

|                     |  |
|---------------------|--|
| <b>DEPENDENCIA</b>  | MUNICIPIO INDIGENA DE HUEYAPAN, MORELOS. |
| <b>DEPARTAMENTO</b> | CONCEJAL VOCERA                          |
| <b>ASUNTO</b>       | IAGF 1ER. SEMESTRE 2024                  |
| <b>OFICIO</b>       | MIH/CV/236/2024                          |

**2024, AÑO DE FELIPE CARRILLO PUERTO, BENEMÉRITO DEL PROLETARIADO, REVOLUCIONARIO Y DEFENSOR DEL MAYAB"**

HUEYAPAN, MORELOS, A 29 DE JULIO 2024

**DIPUTADO FRANCISCO ERIK SANCHEZ ZAVALA  
PRESIDENTE DE LA MESA DIRECTIVA DEL  
H. CONGRESO DEL ESTADO DE MORELOS  
PRESENTE:**

DE ACUERDO CON LO ESTABLECIDO EN EL ARTICULO 32 PARRAFO PRIMERO DE LA CONSTITUCION POLITICA DEL ESTADO LIBRE Y SOBERANO DE MORELOS, Y LOS ARTICULOS 4 FRACCION XIX, 14 Y 15 DE LA LEY DE FISCALIZACION Y RENDICION DE CUENTAS DEL ESTADO DE MORELOS, 46, 48, Y 49 DE LA LEY GENERAL DE CONTABILIDAD GUBERNAMENTAL.

ENVIO A USTED PARA SU RECEPCION EL **PRIMER INFORME DE AVANCE DE GESTION FINANCIERA DEL PERIODO COMPRENDIDO DEL PRIMERO DE ENERO AL TREINTA DE JUNIO DE DOS MIL VEINTICUATRO**, DE FORMA IMPRESA Y DIGITAL, LA CUAL SE INTEGRA DE LA SIGUIENTE INFORMACION:

**INFORMACION CONTABLE:**

1. ESTADO DE ACTIVIDADES;
2. ESTADO DE SITUACION FINANCIERA;
3. ESTADO DE VARIACION DE LA HACIENDA PÚBLICA;
4. ESTADO DE CAMBIOS EN LA SITUACION FINANCIERA;
5. ESTADO DE FLUJOS DE EFECTIVO;
6. NOTAS A LOS ESTADOS FINANCIEROS.

**INFORMACION PRESUPUESTARIA:**

1. ESTADO ANALITICO DE INGRESOS:  
-CLASIFICACION ECONOMICA POR FUENTE DE FINANCIAMIENTO Y CONCEPTO.
2. ESTADO ANALITICO DEL EJERCICIO DEL PRESUPUESTO DE EGRESOS:  
-ADMINISTRATIVA;  
-ECONOMICA;  
-POR OBJETO DE GASTO;  
-FUNCIONAL.

|                     |  |
|---------------------|--|
| <b>DEPENDENCIA</b>  | MUNICIPIO INDIGENA DE HUEYAPAN, MORELOS. |
| <b>DEPARTAMENTO</b> | CONCEJAL VOCERA                          |
| <b>ASUNTO</b>       | IAGF 1ER. SEMESTRE 2024                  |
| <b>OFICIO</b>       | MIH/CV/236/2024                          |

**INFORMACION PROGRAMATICA:**

- GASTO POR CATEGORIA PROGRAMATICA;
- INDICADORES DE RESULTADO.

**ANEXOS:**



- INFORMACION DIGITAL EN CD.
- ACTA DE CABILDO.

SIN OTRO PARTICULAR POR EL MOMENTO RECIBA UN CORDIAL SALUDO.

**ATENTAMENTE**



**C. GUILLERMINA MAYA RENDON**  
CONCEJAL VOCERO DEL  
MUNICIPIO INDÍGENA DE  
HUEYAPAN MORELOS.



**C.P. MARCELINO TORRES SANCHEZ**  
TESORERO DEL MUNICIPIO  
INDÍGENA DE HUEYAPAN  
MORELOS.

C.C.P. - DIP. AGUSTIN ALONSO GUTIERREZ. - PRESIDENTE DE LA COMISION DE HACIENDA Y CUENTA PUBLICA. - PARA SU CONOCIMIENTO.  
C.C.P.- MTRO. JOSE BLAS CUEVAS DIAZ. - AUDITOR GENERAL DE LA ENTIDAD SUPERIOR DE AUDITORIA Y FISCALIZACION DEL CONGRSO DEL  
ESTADO DE MORELOS. - MISMO FIN  
ARCHIVO/MINUTARIO.



**MUNICIPIO DE HUEYAPAN**  
**TESORERÍA MUNICIPAL**  
**ESTADO DE ACTIVIDADES**  
**DEL 1 DE ENERO AL 30 DE JUNIO DE 2024-2023**  
**(Cifras en Pesos)**

Página: 1 de 2  
 Fecha: 30-Jul-24  
 Hora: 03:38 pm

| Concepto   | 2024                 | 2023                 |
|--|----------------------|----------------------|
| <b>INGRESOS Y OTROS BENEFICIOS</b>   | <b>48,002,110.66</b> | <b>44,443,100.36</b> |
| <b>INGRESOS DE GESTION</b>   | <b>322,169.01</b>    | <b>512,177.95</b>    |
| IMPUESTOS  | 0.00                 | 0.00                 |
| CUOTAS Y APORTACIONES DE SEGURIDAD SOCIAL  | 0.00                 | 0.00                 |
| CONTRIBUCIONES DE MEJORAS  | 0.00                 | 0.00                 |
| DERECHOS   | 168,570.35           | 415,820.14           |
| PRODUCTOS  | 17,623.60            | 2,500.81             |
| APROVECHAMIENTOS   | 135,975.06           | 93,857.00            |
| INGRESOS POR VENTA DE BIENES Y PRESTACIÓN DE SERVICIOS   | 0.00                 | 0.00                 |
| <b>PARTICIPACIONES, APORTACIONES, CONVENIOS, INCENTIVOS DERIVADOS DE LA COLABORACION FISCAL, FONDOS DISTINTOS DE APORTACIONES , TRANSFERENCIAS, ASIGNACIONES, SUBSIDIOS Y SUBVENCIONES, Y PENSIONES Y JUBILACIONES</b> | <b>46,768,021.04</b> | <b>43,930,922.41</b> |
| PARTICIPACIONES, APORTACIONES, CONVENIOS, INCENTIVOS DERIVADOS DE LA COLABORACIÓN FISCAL Y FONDOS DISTINTOS DE APORTACIONES  | 46,768,021.04        | 43,930,922.41        |
| TRANSFERENCIAS, ASIGNACIONES, SUBSIDIOS Y SUBVENCIONES, Y PENSIONES Y JUBILACIONES   | 0.00                 | 0.00                 |
| <b>OTROS INGRESOS Y BENEFICIOS</b>   | <b>911,920.61</b>    | <b>0.00</b>          |
| INGRESOS FINANCIEROS   | 0.00                 | 0.00                 |
| INCREMENTO POR VARIACIÓN DE INVENTARIOS  | 0.00                 | 0.00                 |
| DISMINUCIÓN DEL EXCESO DE ESTIMACIONES POR PÉRDIDA O DETERIORO U OBSOLESCENCIA   | 0.00                 | 0.00                 |
| DISMINUCIÓN DEL EXCESO DE PROVISIONES  | 0.00                 | 0.00                 |
| OTROS INGRESOS Y BENEFICIOS VARIOS   | 911,920.61           | 0.00                 |
| <b>TOTAL DE INGRESOS Y OTROS BENEFICIOS</b>  | <b>48,002,110.66</b> | <b>44,443,100.36</b> |
| <b>GASTOS Y OTRAS PERDIDAS</b>   | <b>17,717,890.00</b> | <b>13,626,502.02</b> |
| <b>GASTOS DE FUNCIONAMIENTO</b>  | <b>13,661,019.47</b> | <b>11,896,081.65</b> |
| SERVICIOS PERSONALES   | 7,766,036.29         | 6,056,611.97         |
| MATERIALES Y SUMINISTROS   | 1,653,188.99         | 2,624,579.81         |
| SERVICIOS GENERALES  | 4,241,794.19         | 3,214,889.87         |
| <b>TRANSFERENCIAS, ASIGNACIONES, SUBSIDIOS Y OTRAS AYUDAS</b>  | <b>4,056,870.53</b>  | <b>1,705,488.68</b>  |
| TRANSFERENCIAS INTERNAS Y ASIGNACIONES AL SECTOR PÚBLICO   | 0.00                 | 0.00                 |
| TRANSFERENCIAS AL RESTO DEL SECTOR PÚBLICO   | 0.00                 | 0.00                 |
| SUBSIDIOS Y SUBVENCIONES   | 0.00                 | 0.00                 |
| AYUDAS SOCIALES  | 4,056,870.53         | 1,705,488.68         |
| PENSIONES Y JUBILACIONES   | 0.00                 | 0.00                 |
| TRANSFERENCIAS A FIDEICOMISOS, MANDATOS Y CONTRATOS ANÁLOGOS   | 0.00                 | 0.00                 |
| TRANSFERENCIAS A LA SEGURIDAD SOCIAL   | 0.00                 | 0.00                 |
| DONATIVOS  | 0.00                 | 0.00                 |
| TRANSFERENCIAS AL EXTERIOR   | 0.00                 | 0.00                 |
| <b>PARTICIPACIONES Y APORTACIONES</b>  | <b>0.00</b>          | <b>24,931.69</b>     |
| PARTICIPACIONES  | 0.00                 | 24,931.69            |
| APORTACIONES   | 0.00                 | 0.00                 |
| CONVENIOS  | 0.00                 | 0.00                 |
| <b>INTERESES, COMISIONES Y OTROS GASTOS DE LA DEUDA PÚBLICA</b>  | <b>0.00</b>          | <b>0.00</b>          |
| INTERESES DE LA DEUDA PÚBLICA  | 0.00                 | 0.00                 |
| COMISIONES DE LA DEUDA PÚBLICA   | 0.00                 | 0.00                 |
| GASTOS DE LA DEUDA PÚBLICA   | 0.00                 | 0.00                 |
| COSTO POR COBERTURAS   | 0.00                 | 0.00                 |
| APOYOS FINANCIEROS   | 0.00                 | 0.00                 |

MUNICIPIO DE HUEYAPAN  
 TESORERÍA MUNICIPAL  
 ESTADO DE ACTIVIDADES  
 DEL 1 DE ENERO AL 30 DE JUNIO DE 2024-2023  
 (Cifras en Pesos)

Página: 2 de 2  
 Fecha: 30-Jul-24  
 Hora: 03:38 pm

| Concepto   | 2024                 | 2023                 |
|--|----------------------|----------------------|
| <b>OTROS GASTOS Y PERDIDAS EXTRAORDINARIAS</b>                           | 0.00                 | 0.00                 |
| ESTIMACIONES, DEPRECIACIONES, DETERIOROS, OBSOLESCENCIA Y AMORTIZACIONES | 0.00                 | 0.00                 |
| PROVISIONES  | 0.00                 | 0.00                 |
| DISMINUCIÓN DE INVENTARIOS   | 0.00                 | 0.00                 |
| OTROS GASTOS   | 0.00                 | 0.00                 |
| <b>INVERSION PUBLICA</b>   | 0.00                 | 0.00                 |
| INVERSION PUBLICA NO CAPITALIZABLE                                       | 0.00                 | 0.00                 |
| <b>TOTAL DE GASTOS Y OTRAS PERDIDAS</b>                                  | <b>17,717,890.00</b> | <b>13,626,502.02</b> |
| <b>RESULTADOS DEL EJERCICIO (AHORRO/DESAHORRO)</b>                       | <b>30,284,220.66</b> | <b>30,816,598.34</b> |

"Bajo protesta de decir verdad declaramos que los estados financieros y sus notas son razonablemente correctos y son responsabilidad del emisor"

  
 C.P. MARCELINO TORRES SANCHEZ  
 TESORERO MUNICIPAL

  
 C. GUILLERMINA MAYA RENDON  
 CONCEJAL VOCERA



**MUNICIPIO DE HUEYAPAN**  
**TESORERÍA MUNICIPAL**  
**ESTADO DE SITUACIÓN FINANCIERA**  
**AL 30 DE JUNIO DE 2024**  
**(Cifras en Pesos)**

| Concepto  | 2024                 | 2023                 | Concepto  | 2024                 | 2023                 |
|---|----------------------|----------------------|---|----------------------|----------------------|
| <b>ACTIVO</b>   |                      |                      | <b>PASIVO</b>   |                      |                      |
| <b>ACTIVO CIRCULANTE</b>                                      |                      |                      | <b>PASIVO CIRCULANTE</b>  |                      |                      |
| EFFECTIVO Y EQUIVALENTES                                      | 19,456,155.00        | 1,172,575.00         | CUENTAS POR PAGAR A CORTO PLAZO   | 3,738,738.03         | 3,478,649.62         |
| DERECHOS A RECIBIR EFECTIVO O EQUIVALENTES                    | 2,232,484.49         | 2,068,284.49         | DOCUMENTOS POR PAGAR A CORTO PLAZO  | 0.00                 | 0.00                 |
| DERECHOS A RECIBIR BIENES O SERVICIOS                         | 1,000,000.00         | 0.00                 | PORCION A CORTO PLAZO DE LA DEUDA PUBLICA A LARGO PLAZO                             | 0.00                 | 0.00                 |
| INVENTARIO  | 0.00                 | 0.00                 | TITULOS Y VALORES A CORTO PLAZO   | 0.00                 | 0.00                 |
| ALMACENES   | 0.00                 | 0.00                 | PASIVOS DIFERIDOS A CORTO PLAZO   | 0.00                 | 0.00                 |
| ESTIMACIÓN POR PÉRDIDAS O DETERIORO DE ACTIVOS CIRCULANTES    | 0.00                 | 0.00                 | FONDOS Y BIENES DE TERCEROS EN GARANTIA Y/O ADMINISTRACION A CORTO PLAZO            | 0.00                 | 0.00                 |
| OTROS ACTIVOS CIRCULANTES                                     | 0.00                 | 0.00                 | PROVISIONES A CORTO PLAZO   | 0.00                 | 0.00                 |
| <b>TOTAL DE ACTIVO CIRCULANTE</b>                             | <b>22,688,639.49</b> | <b>3,240,859.49</b>  | OTROS PASIVOS A CORTO PLAZO   | 287,570.00           | 0.00                 |
| <b>ACTIVO NO CIRCULANTE</b>                                   |                      |                      | <b>TOTAL DE PASIVO CIRCULANTE</b>   | <b>4,026,308.03</b>  | <b>3,478,649.62</b>  |
| INVERSIONES FINANCIERAS A LARGO PLAZO                         | 0.00                 | 0.00                 | <b>PASIVO NO CIRCULANTE</b>   |                      |                      |
| DERECHOS A RECIBIR EFECTIVO O EQUIVALENTES A LARGO PLAZO      | 0.00                 | 0.00                 | CUENTAS POR PAGAR A LARGO PLAZO   | 0.00                 | 0.00                 |
| BIENES INMUEBLES, INFRAESTRUCTURA Y CONSTRUCCIONES EN PROCESO | 26,591,123.35        | 16,596,979.27        | DOCUMENTOS POR PAGAR A LARGO PLAZO  | 0.00                 | 0.00                 |
| BIENES MUEBLES  | 13,968,702.74        | 13,496,986.73        | DEUDA PUBLICA A LARGO PLAZO   | 0.00                 | 0.00                 |
| ACTIVOS INTANGIBLES   | 296,440.00           | 296,440.00           | PASIVOS DIFERIDOS A LARGO PLAZO   | 0.00                 | 0.00                 |
| DEPRECIACION, DETERIORO Y AMORTIZACION ACUMULADA DE BIENES    | 0.00                 | 0.00                 | FONDOS Y BIENES DE TERCEROS EN GARANTIA Y/O ADMINISTRACION A LARGO PLAZO            | 0.00                 | 0.00                 |
| ACTIVOS DIFERIDOS   | 0.00                 | 0.00                 | PROVISIONES A LARGO PLAZO   | 0.00                 | 0.00                 |
| ESTIMACION POR PERDIDA O DETERIORO DE ACTIVOS NO CIRCULANTES  | 0.00                 | 0.00                 | <b>TOTAL DE PASIVO NO CIRCULANTE</b>  | <b>0.00</b>          | <b>0.00</b>          |
| OTROS ACTIVOS NO CIRCULANTES                                  | 30,160.00            | 30,160.00            | <b>TOTAL DE PASIVO</b>  | <b>4,026,308.03</b>  | <b>3,478,649.62</b>  |
| <b>TOTAL DE ACTIVO NO CIRCULANTE</b>                          | <b>40,886,426.09</b> | <b>30,420,566.00</b> | <b>HACIENDA PUBLICA/PATRIMONIO</b>  |                      |                      |
| <b>TOTAL DE ACTIVO</b>  | <b>63,575,065.58</b> | <b>33,661,425.49</b> | <b>HACIENDA PUBLICA / PATRIMONIO CONTRIBUIDO</b>                                    | <b>0.00</b>          | <b>0.00</b>          |
|   |                      |                      | APORTACIONES  | 0.00                 | 0.00                 |
|   |                      |                      | DONACIONES DE CAPITAL   | 0.00                 | 0.00                 |
|   |                      |                      | ACTUALIZACION DE HACIENDA PUBLICA/PATRIMONIO  | 0.00                 | 0.00                 |
|   |                      |                      | <b>HACIENDA PUBLICA /PATRIMONIO GENERADO</b>  | <b>59,548,757.55</b> | <b>30,182,775.87</b> |
|   |                      |                      | RESULTADOS DEL EJERCICIO (AHORRO/DESAHORRO)   | 30,284,220.66        | 13,030,332.15        |
|   |                      |                      | RESULTADOS DE EJERCICIOS ANTERIORES   | 29,264,536.89        | 17,152,443.72        |
|   |                      |                      | REVALUOS  | 0.00                 | 0.00                 |
|   |                      |                      | RESERVAS  | 0.00                 | 0.00                 |
|   |                      |                      | RECTIFICACIONES DE RESULTADOS DE EJERCICIOS ANTERIORES                              | 0.00                 | 0.00                 |
|   |                      |                      | <b>EXCESO O INSUFICIENCIA EN LA ACTUALIZACION DE LA HACIENDA PUBLICA/PATRIMONIO</b> | <b>0.00</b>          | <b>0.00</b>          |
|   |                      |                      | RESULTADOS POR POSICION MONETARIA   | 0.00                 | 0.00                 |
|   |                      |                      | RESULTADO POR TENENCIA DE ACTIVOS NO MONETARIOS                                     | 0.00                 | 0.00                 |
|   |                      |                      | <b>TOTAL DE HACIENDA PUBLICA/PATRIMONIO</b>   | <b>59,548,757.55</b> | <b>30,182,775.87</b> |

MUNICIPIO DE HUEYAPAN  
TESORERÍA MUNICIPAL  
ESTADO DE SITUACIÓN FINANCIERA  
AL 30 DE JUNIO DE 2024  
(Cifras en Pesos)

Concepto

2024

2023

Concepto

2024


2023

TOTAL DE PASIVO Y HACIENDA PUBLICA / PATRIMONIO

63,575,065.58

33,661,425.49

"Bajo protesta de decir verdad declaramos que los estados financieros y sus notas son razonablemente correctos y son responsabilidad del emisor"

  
C.P. MARCELINO TORRES SANCHEZ  
TESORERO MUNICIPAL

  
C. GUILLERMINA MAYA RENDON  
CONCEJAL VOCERA





ESTADO DE VARIACION EN LA HACIENDA PUBLICA  
DEL 1 DE ENERO AL 30 DE JUNIO DE 2024  
(Cifras en Pesos)

Fecha de impresión  
30/07/2024 15:40:34

| Concepto   | Hacienda Pública /Patrimonio Contribuido | Hacienda Pública /Patrimonio Generado de Ejercicios Anteriores | Hacienda Pública /Patrimonio Generado del Ejercicio | Exceso o Insuficiencia en la Actualización de la Hacienda Pública / Patrimonio | Total                |
|--|--|--|---|--|----------------------|
| <b>Hacienda Pública/Patrimonio Contribuido Neto de 2023</b>                                      | <b>0.00</b>                              | <b>0.00</b>  | <b>0.00</b>   | <b>0.00</b>  | <b>0.00</b>          |
| APORTACIONES   | 0.00                                     | 0.00   | 0.00  | 0.00   | 0.00                 |
| DONACIONES DE CAPITAL  | 0.00                                     | 0.00   | 0.00  | 0.00   | 0.00                 |
| ACTUALIZACION DE HACIENDA PUBLICA/PATRIMONIO   | 0.00                                     | 0.00   | 0.00  | 0.00   | 0.00                 |
| <b>Hacienda Pública/Patrimonio Generado Neto de 2023</b>   | <b>0.00</b>                              | <b>17,152,443.72</b>   | <b>13,030,332.15</b>                                | <b>0.00</b>  | <b>30,182,775.87</b> |
| RESULTADO DEL EJERCICIO (AHORRO/DESAHORRO)   | 0.00                                     | 0.00   | 13,030,332.15                                       | 0.00   | 13,030,332.15        |
| RESULTADOS DE EJERCICIOS ANTERIORES  | 0.00                                     | 17,152,443.72  | 0.00  | 0.00   | 17,152,443.72        |
| REVALUOS   | 0.00                                     | 0.00   | 0.00  | 0.00   | 0.00                 |
| RESERVAS   | 0.00                                     | 0.00   | 0.00  | 0.00   | 0.00                 |
| RECTIFICACIONES DE RESULTADOS DE EJERCICIOS ANTERIORES   | 0.00                                     | 0.00   | 0.00  | 0.00   | 0.00                 |
| <b>Exceso o Insuficiencia en la Actualización de la Hacienda Pública/Patrimonio Neto de 2023</b> | <b>0.00</b>                              | <b>0.00</b>  | <b>0.00</b>   | <b>0.00</b>  | <b>0.00</b>          |
| RESULTADOS POR POSICION MONETARIA  | 0.00                                     | 0.00   | 0.00  | 0.00   | 0.00                 |
| RESULTADO POR TENENCIA DE ACTIVOS NO MONETARIOS  | 0.00                                     | 0.00   | 0.00  | 0.00   | 0.00                 |
| <b>Hacienda Pública/Patrimonio Neto Final de 2023</b>  | <b>0.00</b>                              | <b>17,152,443.72</b>   | <b>13,030,332.15</b>                                | <b>0.00</b>  | <b>30,182,775.87</b> |
| <b>Cambios en la Hacienda Pública/Patrimonio Contribuido Neto de 2024</b>                        | <b>0.00</b>                              | <b>0.00</b>  | <b>0.00</b>   | <b>0.00</b>  | <b>0.00</b>          |
| APORTACIONES   | 0.00                                     | 0.00   | 0.00  | 0.00   | 0.00                 |
| DONACIONES DE CAPITAL  | 0.00                                     | 0.00   | 0.00  | 0.00   | 0.00                 |
| ACTUALIZACION DE HACIENDA PUBLICA/PATRIMONIO   | 0.00                                     | 0.00   | 0.00  | 0.00   | 0.00                 |
| <b>Variaciones de la Hacienda Pública/Patrimonio Generado Neto de 2024</b>                       | <b>0.00</b>                              | <b>12,112,093.17</b>   | <b>17,253,888.51</b>                                | <b>0.00</b>  | <b>29,365,981.68</b> |
| RESULTADO DEL EJERCICIO (AHORRO/DESAHORRO)   | 0.00                                     | 0.00   | 30,284,220.66                                       | 0.00   | 30,284,220.66        |
| RESULTADOS DE EJERCICIOS ANTERIORES  | 0.00                                     | 12,112,093.17  | (13,030,332.15)                                     | 0.00   | (918,238.98)         |
| REVALUOS   | 0.00                                     | 0.00   | 0.00  | 0.00   | 0.00                 |
| RESERVAS   | 0.00                                     | 0.00   | 0.00  | 0.00   | 0.00                 |
| RECTIFICACIONES DE RESULTADOS DE EJERCICIOS ANTERIORES   | 0.00                                     | 0.00   | 0.00  | 0.00   | 0.00                 |
| <b>Exceso o Insuficiencia en la Actualización de la Hacienda Pública/Patrimonio Neto de 2024</b> | <b>0.00</b>                              | <b>0.00</b>  | <b>0.00</b>   | <b>0.00</b>  | <b>0.00</b>          |
| RESULTADOS POR POSICION MONETARIA  | 0.00                                     | 0.00   | 0.00  | 0.00   | 0.00                 |


ESTADO DE VARIACION EN LA HACIENDA PUBLICA  
DEL 1 DE ENERO AL 30 DE JUNIO DE 2024  
(Cifras en Pesos)

| Concepto  | Hacienda Pública /Patrimonio Contribuido | Hacienda Pública /Patrimonio Generado de Ejercicios Anteriores | Hacienda Pública /Patrimonio Generado del Ejercicio | Exceso o Insuficiencia en la Actualización de la Hacienda Pública / Patrimonio | Total         |
|---|--|--|---|--|---------------|
| Exceso o Insuficiencia en la Actualización de la Hacienda Pública/Patrimonio Neto de 2024 | 0.00                                     | 0.00   | 0.00  | 0.00   | 0.00          |
| RESULTADO POR TENENCIA DE ACTIVOS NO MONETARIOS   | 0.00                                     | 0.00   | 0.00  | 0.00   | 0.00          |
| Hacienda Pública/Patrimonio Neto Final de 2024  | 0.00                                     | 29,264,536.89  | 30,284,220.66                                       | 0.00   | 59,548,757.55 |


"Bajo protesta de decir verdad declaramos que los estados financieros y sus notas son razonablemente correctos y son responsabilidad del emisor"



C.P. MARCELINO TORRES SANCHEZ  
TESORERO MUNICIPAL

C. GUILLERMINA MAYA RENDON  
CONCEJAL VOCERA





**MUNICIPIO DE HUEYAPAN**  
**TESORERÍA MUNICIPAL**  
**ESTADO DE CAMBIOS EN LA SITUACIÓN FINANCIERA**  
**DEL 1 DE ENERO AL 30 JUNIO 2024**  
**(Cifras en Pesos)**

Página: 1 de 1  
 Fecha: 30-Jul-24  
 Hora: 03:41 pm

| Concepto  | Origen               | Aplicación           |
|---|----------------------|----------------------|
| <b>ACTIVO</b>   | <b>0.00</b>          | <b>29,913,640.09</b> |
| <b>ACTIVO CIRCULANTE</b>  | <b>0.00</b>          | <b>19,447,780.00</b> |
| EFFECTIVO Y EQUIVALENTES  | 0.00                 | 18,283,580.00        |
| DERECHOS A RECIBIR EFECTIVO O EQUIVALENTES  | 0.00                 | 164,200.00           |
| DERECHOS A RECIBIR BIENES O SERVICIOS   | 0.00                 | 1,000,000.00         |
| INVENTARIO  | 0.00                 | 0.00                 |
| ALMACENES   | 0.00                 | 0.00                 |
| ESTIMACIÓN POR PÉRDIDAS O DETERIORO DE ACTIVOS CIRCULANTES                          | 0.00                 | 0.00                 |
| OTROS ACTIVOS CIRCULANTES   | 0.00                 | 0.00                 |
| <b>ACTIVO NO CIRCULANTE</b>   | <b>0.00</b>          | <b>10,465,860.09</b> |
| INVERSIONES FINANCIERAS A LARGO PLAZO   | 0.00                 | 0.00                 |
| DERECHOS A RECIBIR EFECTIVO O EQUIVALENTES A LARGO PLAZO                            | 0.00                 | 0.00                 |
| BIENES INMUEBLES, INFRAESTRUCTURA Y CONSTRUCCIONES EN PROCESO                       | 0.00                 | 9,994,144.08         |
| BIENES MUEBLES  | 0.00                 | 471,716.01           |
| ACTIVOS INTANGIBLES   | 0.00                 | 0.00                 |
| DEPRECIACION, DETERIORO Y AMORTIZACION ACUMULADA DE BIENES                          | 0.00                 | 0.00                 |
| ACTIVOS DIFERIDOS   | 0.00                 | 0.00                 |
| ESTIMACION POR PERDIDA O DETERIORO DE ACTIVOS NO CIRCULANTES                        | 0.00                 | 0.00                 |
| OTROS ACTIVOS NO CIRCULANTES  | 0.00                 | 0.00                 |
| <b>PASIVO</b>   | <b>547,658.41</b>    | <b>0.00</b>          |
| <b>PASIVO CIRCULANTE</b>  | <b>547,658.41</b>    | <b>0.00</b>          |
| CUENTAS POR PAGAR A CORTO PLAZO   | 260,088.41           | 0.00                 |
| DOCUMENTOS POR PAGAR A CORTO PLAZO  | 0.00                 | 0.00                 |
| PORCION A CORTO PLAZO DE LA DEUDA PUBLICA A LARGO PLAZO                             | 0.00                 | 0.00                 |
| TITULOS Y VALORES A CORTO PLAZO   | 0.00                 | 0.00                 |
| PASIVOS DIFERIDOS A CORTO PLAZO   | 0.00                 | 0.00                 |
| FONDOS Y BIENES DE TERCEROS EN GARANTIA Y/O ADMINISTRACION A CORTO PLAZO            | 0.00                 | 0.00                 |
| PROVISIONES A CORTO PLAZO   | 0.00                 | 0.00                 |
| OTROS PASIVOS A CORTO PLAZO   | 287,570.00           | 0.00                 |
| <b>PASIVO NO CIRCULANTE</b>   | <b>0.00</b>          | <b>0.00</b>          |
| CUENTAS POR PAGAR A LARGO PLAZO   | 0.00                 | 0.00                 |
| DOCUMENTOS POR PAGAR A LARGO PLAZO  | 0.00                 | 0.00                 |
| DEUDA PUBLICA A LARGO PLAZO   | 0.00                 | 0.00                 |
| PASIVOS DIFERIDOS A LARGO PLAZO   | 0.00                 | 0.00                 |
| FONDOS Y BIENES DE TERCEROS EN GARANTIA Y/O ADMINISTRACION A LARGO PLAZO            | 0.00                 | 0.00                 |
| PROVISIONES A LARGO PLAZO   | 0.00                 | 0.00                 |
| <b>HACIENDA PUBLICA/PATRIMONIO</b>  | <b>29,365,981.68</b> | <b>0.00</b>          |
| <b>HACIENDA PUBLICA/PATRIMONIO CONTRIBUIDO</b>                                      | <b>0.00</b>          | <b>0.00</b>          |
| APORTACIONES  | 0.00                 | 0.00                 |
| DONACIONES DE CAPITAL   | 0.00                 | 0.00                 |
| ACTUALIZACION DE HACIENDA PUBLICA/PATRIMONIO  | 0.00                 | 0.00                 |
| <b>HACIENDA PÚBLICA/PATRIMONIO GENERADO</b>   | <b>29,365,981.68</b> | <b>0.00</b>          |
| RESULTADOS DEL EJERCICIO (AHORRO/DESAHORRO)   | 17,253,888.51        | 0.00                 |
| RESULTADOS DE EJERCICIOS ANTERIORES   | 12,112,093.17        | 0.00                 |
| REVALUOS  | 0.00                 | 0.00                 |
| RESERVAS  | 0.00                 | 0.00                 |
| RECTIFICACIONES DE RESULTADOS DE EJERCICIOS ANTERIORES                              | 0.00                 | 0.00                 |
| <b>EXCESO O INSUFICIENCIA EN LA ACTUALIZACION DE LA HACIENDA PÚBLICA/PATRIMONIO</b> | <b>0.00</b>          | <b>0.00</b>          |
| RESULTADOS POR POSICION MONETARIA   | 0.00                 | 0.00                 |
| RESULTADO POR TENENCIA DE ACTIVOS NO MONETARIOS                                     | 0.00                 | 0.00                 |

"Bajo protesta de decir verdad declaramos que los estados financieros y sus notas son razonablemente correctos y son responsabilidad del emisor"

  
**C.P. MARCELINO PORRES SANCHEZ**  
**TESORERO MUNICIPAL**

  
**C. GUILLERMINA MAYA RENDON**  
**CONCEJAL VOCERA**

**MUNICIPIO DE HUEYAPAN**  
**TESORERÍA MUNICIPAL**  
**ESTADO DE FLUJOS DE EFECTIVO**  
**DEL 1 DE ENERO AL 30 JUNIO DE 2024**  
**(Cifras en Pesos)**

Página: 1 de 2  
Fecha: 30-Jul-24  
Hora: 03:42 pm

| CONCEPTO  | 2024                   | 2023                  |
|---|------------------------|-----------------------|
| <b>FLUJOS DE EFECTIVO DE LAS ACTIVIDADES DE OPERACION</b>   |                        |                       |
| <b>ORIGEN</b>   | <b>61,032,442.81</b>   | <b>51,851,353.37</b>  |
| IMPUESTOS   | 0.00                   | 0.00                  |
| CUOTAS Y APORTACIONES DE SEGURIDAD SOCIAL   | 0.00                   | 0.00                  |
| CONTRIBUCIONES DE MEJORAS   | 0.00                   | 0.00                  |
| DERECHOS  | 168,570.35             | 415,820.14            |
| PRODUCTOS   | 17,623.60              | 2,500.81              |
| APROVECHAMIENTOS  | 135,975.06             | 93,857.00             |
| INGRESOS POR VENTA DE BIENES Y PRESTACIÓN DE SERVICIOS  | 0.00                   | 0.00                  |
| PARTICIPACIONES, APORTACIONES, CONVENIOS, INCENTIVOS DERIVADOS DE LA COLABORACIÓN FISCAL Y FONDOS DISTINTOS DE APORTACIONES | 46,768,021.04          | 43,930,922.41         |
| TRANSFERENCIAS, ASIGNACIONES, SUBSIDIOS Y SUBVENCIONES, Y PENSIONES Y JUBILACIONES  | 0.00                   | 0.00                  |
| OTROS ORIGENES DE OPERACION   | 13,942,252.76          | 7,408,253.01          |
| <b>APLICACION</b>   | <b>31,666,461.13</b>   | <b>21,913,238.24</b>  |
| SERVICIOS PERSONALES  | 7,766,036.29           | 6,056,611.97          |
| MATERIALES Y SUMINISTROS  | 1,653,188.99           | 2,624,579.81          |
| SERVICIOS GENERALES   | 4,241,794.19           | 3,214,889.87          |
| TRANSFERENCIAS INTERNAS Y ASIGNACIONES AL SECTOR PÚBLICO  | 0.00                   | 0.00                  |
| TRANSFERENCIAS AL RESTO DEL SECTOR PÚBLICO  | 0.00                   | 0.00                  |
| SUBSIDIOS Y SUBVENCIONES  | 0.00                   | 0.00                  |
| AYUDAS SOCIALES   | 4,056,870.53           | 1,705,488.68          |
| PENSIONES Y JUBILACIONES  | 0.00                   | 0.00                  |
| TRANSFERENCIAS A FIDEICOMISOS, MANDATOS Y CONTRATOS ANÁLOGOS  | 0.00                   | 0.00                  |
| TRANSFERENCIAS A LA SEGURIDAD SOCIAL  | 0.00                   | 0.00                  |
| DONATIVOS   | 0.00                   | 0.00                  |
| TRANSFERENCIAS AL EXTERIOR  | 0.00                   | 0.00                  |
| PARTICIPACIONES   | 0.00                   | 24,931.69             |
| APORTACIONES  | 0.00                   | 0.00                  |
| CONVENIOS   | 0.00                   | 0.00                  |
| OTRAS APLICACIONES DE OPERACION   | 13,948,571.13          | 8,286,736.22          |
| <b>FLUJOS NETOS DE EFECTIVO POR ACTIVIDADES DE OPERACION</b>  | <b>29,365,981.68</b>   | <b>29,938,115.13</b>  |
| <b>FLUJOS DE EFECTIVO DE LAS ACTIVIDADES DE INVERSION</b>   |                        |                       |
| <b>ORIGEN</b>   | <b>49,885,006.93</b>   | <b>45,095,447.86</b>  |
| BIENES INMUEBLES, INFRAESTRUCTURA Y CONSTRUCCIONES EN PROCESO   | 0.00                   | 0.00                  |
| BIENES MUEBLES  | 0.00                   | 0.00                  |
| OTROS ORIGENES DE INVERSION   | 49,885,006.93          | 45,095,447.86         |
| <b>APLICACION</b>   | <b>61,515,067.02</b>   | <b>50,957,084.83</b>  |
| BIENES INMUEBLES, INFRAESTRUCTURA Y CONSTRUCCIONES EN PROCESO   | 9,994,144.08           | 1,257,981.89          |
| BIENES MUEBLES  | 471,716.01             | 1,593,958.50          |
| OTRAS APLICACIONES DE INVERSION   | 51,049,206.93          | 48,105,144.44         |
| <b>FLUJOS NETOS DE EFECTIVO DE ACTIVIDADES DE INVERSION</b>   | <b>(11,630,060.09)</b> | <b>(5,861,636.97)</b> |
| <b>FLUJOS DE EFECTIVO DE LAS ACTIVIDADES DE FINANCIAMIENTO</b>  |                        |                       |
| <b>ORIGEN</b>   | <b>34,098,388.71</b>   | <b>22,269,050.14</b>  |
| ENDEUDAMIENTO NETO  | 0.00                   | 0.00                  |
| INTERNO   | 0.00                   | 0.00                  |
| EXTERNO   | 0.00                   | 0.00                  |
| OTROS ORIGENES DE FINANCIAMIENTO  | 34,098,388.71          | 22,269,050.14         |
| <b>APLICACION</b>   | <b>33,550,730.30</b>   | <b>21,995,089.83</b>  |
| SERVICIOS DE LA DEUDA   | 0.00                   | 0.00                  |
| INTERNO   | 0.00                   | 0.00                  |
| EXTERNO   | 0.00                   | 0.00                  |
| OTRAS APLICACIONES DE FINANCIAMIENTO  | 33,550,730.30          | 21,995,089.83         |
| <b>FLUJOS NETOS DE EFECTIVO POR ACTIVIDADES DE FINANCIAMIENTO</b>   | <b>547,658.41</b>      | <b>273,960.31</b>     |



**MUNICIPIO DE HUEYAPAN  
TESORERÍA MUNICIPAL  
ESTADO DE FLUJOS DE EFECTIVO  
DEL 1 DE ENERO AL 30 JUNIO DE 2024  
(Cifras en Pesos)**

Página: 2 de 2  
Fecha: 30-Jul-24  
Hora: 03:42 pm

| CONCEPTO  | 2024          | 2023          |
|---|---------------|---------------|
| FLUJOS DE EFECTIVO DE LAS ACTIVIDADES DE FINANCIAMIENTO               |               |               |
| FLUJOS NETOS DE EFECTIVO POR ACTIVIDADES DE FINANCIAMIENTO            | 547,658.41    | 273,960.31    |
| INCREMENTO/DISMINUCION NETA EN EL EFECTIVO Y EQUIVALENTES AL EFECTIVO | 18,283,580.00 | 24,350,438.47 |
| EFECTIVO Y EQUIVALENTES AL EFECTIVO AL INICIO DEL EJERCICIO           | 1,172,575.00  | 1,103,328.15  |
| EFECTIVO Y EQUIVALENTES AL EFECTIVO AL FINAL DEL EJERCICIO            | 19,456,155.00 | 25,453,766.62 |

"Bajo protesta de decir verdad declaramos que los estados financieros y sus notas son razonablemente correctos y son responsabilidad del emisor"



C.P. MARCELINO TORRES SANCHEZ  
TESORERO MUNICIPAL




C. GUILLERMINA MAYA RENDON  
CONCEJAL VOCERA



## Capítulo VII

### De los Estados e Informes Contables, Presupuestarios, Programáticos y de los Indicadores de Postura Fiscal

#### i) Notas a los Estados Financieros

Inciso reformado DOF 06-12-2022

Las notas a los estados financieros son explicaciones que amplían el origen y significado de los datos y cifras que se presentan en los Estados Financieros, proporcionando información acerca del ente público, sus transacciones y otros eventos que lo han afectado o podrían afectar económicamente, las cuales son parte integrante de los mismos, teniendo presente los postulados de revelación suficiente e importancia relativa.

Su objetivo es revelar y proporcionar información adicional que no se presenta en los Estados Financieros, pero que es relevante para la comprensión de alguno de ellos. Lo anterior para dar cumplimiento a los artículos 46, fracción I, inciso g), 47, 48 y 49 de la Ley General de Contabilidad Gubernamental (LGCG).

Las Notas a los Estados Financieros deberán incluir en el encabezado los siguientes datos: Nombre del Ente Público, la denominación "Notas a los Estados Financieros", periodo de que se trata y la unidad monetaria en que están expresadas las cifras (pesos).

A continuación se presentan los tres tipos de notas que acompañan a los Estados Financieros, a saber:

- a) Notas de gestión administrativa,
- b) Notas de desglose, y
- c) Notas de memoria (cuentas de orden).

#### a) NOTAS DE GESTIÓN ADMINISTRATIVA

Estas Notas tienen como objetivo la revelación del contexto y de los aspectos económico-financieros más relevantes que influyeron en las decisiones del período, y que deberán ser considerados en la elaboración de los estados financieros para la mayor comprensión de los mismos y sus particularidades.

De esta manera, se informan y explican las condiciones relacionadas con la información financiera de cada periodo de gestión; además, de exponer aquellas políticas que podrían afectar la toma de decisiones en periodos posteriores.

##### 1. Autorización e Historia

Se informará sobre:

- a) Fecha de creación del ente público.
- b) Principales cambios en su estructura.

##### 2. Panorama Económico y Financiero

Se informará sobre las principales condiciones económico-financieras bajo las cuales el ente público estuvo operando; y las cuales influyeron en la toma de decisiones de la administración; tanto a nivel local como federal.

##### 3. Organización y Objeto Social

Se informará sobre:

- a) Objeto social.
- b) Principal actividad.
- c) Ejercicio fiscal.
- d) Régimen jurídico.
- e) Consideraciones fiscales del ente: revelar el tipo de contribuciones que esté obligado a pagar o retener.
- f) Estructura organizacional básica.
  
- g) Fideicomisos de los cuales es fideicomitente o fideicomisario, y contratos análogos, incluyendo mandatos de los cuales es parte.

##### 4. Bases de Preparación de los Estados Financieros

Se informará sobre:

- a) Si se ha observado la normatividad emitida por el CONAC y las disposiciones legales aplicables.



- b) La normatividad aplicada para el reconocimiento, valuación y revelación de los diferentes rubros de la información financiera, así como las bases de medición utilizadas para la elaboración de los estados financieros; por ejemplo: costo histórico, valor de realización, valor razonable, valor de recuperación o cualquier otro método empleado y los criterios de aplicación de los mismos.
- c) Postulados básicos de Contabilidad Gubernamental (PBCG).
- d) Normatividad supletoria. En caso de emplear varios grupos de normatividades (normatividades supletorias), deberá realizar la justificación razonable correspondiente, su alineación con los PBCG y a las características cualitativas asociadas descritas en el Marco Conceptual de Contabilidad Gubernamental (MCCG) y sus modificaciones.
- e) Para las entidades que por primera vez estén implementando la base de devengado de acuerdo a la Ley de Contabilidad, deberán:
  - Revelar las nuevas políticas de reconocimiento;
  - Su plan de implementación;
  - Revelar los cambios en las políticas, la clasificación y medición de las mismas, así como su impacto en la información financiera, y
  - Presentar los últimos estados financieros con la normatividad anteriormente utilizada con las nuevas políticas para fines de comparación en la transición a la base de devengado.

## 5. Políticas de Contabilidad Significativas

Son los principios, bases, reglas y procedimientos específicos adoptados por el ente público en la elaboración y presentación de sus estados financieros.

El ente público seleccionará y aplicará sus políticas contables de manera congruente para transacciones, otros eventos y condiciones que sean similares.

Se informará sobre:

- a) Actualización: se informará del método utilizado para la actualización del valor de los activos, pasivos y Hacienda Pública/Patrimonio y las razones de dicha elección. Así como informar de la desconexión o reconexión inflacionaria.
- b) Informar sobre la realización de operaciones en el extranjero y de sus efectos en la información financiera gubernamental, considerando entre otros el importe de las variaciones cambiarias reconocidas en el resultado (ahorro o desahorro).
- c) Método de valuación de la inversión en acciones de Compañías subsidiarias no consolidadas y asociadas.
- d) Sistema y método de valuación de inventarios y costo de lo vendido.
- e) Beneficios a empleados: revelar el cálculo de la reserva actuarial, valor presente de los ingresos esperados comparado con el valor presente de la estimación de gastos tanto de los beneficiarios actuales como futuros.
- f) Provisiones: objetivo de su creación, monto y plazo.
- g) Reservas: objetivo de su creación, monto y plazo.
- h) Cambios en políticas contables y corrección de errores junto con la revelación de los efectos que se tendrá en la información financiera del ente público, ya sea retrospectivos o prospectivos.
- i) Reclasificaciones: se deben revelar todos aquellos movimientos entre cuentas por efectos de cambios en los tipos de operaciones.
- j) Depuración y cancelación de saldos.

## 6. Posición en Moneda Extranjera y Protección por Riesgo Cambiario

Se informará sobre:

- a) Activos en moneda extranjera.
- b) Pasivos en moneda extranjera.
- c) Posición en moneda extranjera.
- d) Tipo de cambio.
- e) Equivalente en moneda nacional.

Lo anterior, por cada tipo de moneda extranjera que se encuentre en los rubros de activo y pasivo.

Adicionalmente, se informará sobre los métodos de protección de riesgo por variaciones en el tipo de cambio.

## 7. Reporte Analítico del Activo

Debe mostrar la siguiente información:



- a) Vida útil, porcentajes de depreciación y amortización utilizados en los diferentes tipos de activos, o el importe de las pérdidas por deterioro reconocidas.
- b) Cambios en el porcentaje de depreciación y amortización y en el valor de los activos ocasionado por deterioro.
- c) Importe de los gastos capitalizados en el ejercicio, tanto financieros como de investigación y desarrollo.
- d) Riesgos por tipo de cambio o tipo de interés de las inversiones financieras.
- e) Valor en el ejercicio de los bienes construidos por la entidad.
- f) Otras circunstancias de carácter significativo que afecten el activo, tales como bienes en garantía, señalados en embargos, litigios, títulos de inversiones entregados en garantías, baja significativa del valor de inversiones financieras, etc.
- g) Desmantelamiento de activos, procedimientos, implicaciones, efectos contables.
- h) Administración de activos; planeación con el objetivo de que el ente los utilice de manera más efectiva.

Adicionalmente, se deben incluir las explicaciones de las principales variaciones en el activo, en cuadros comparativos como sigue:

- a) Inversiones en valores.
- b) Patrimonio de Organismos Descentralizados de Control Presupuestario Indirecto.
- c) Inversiones en empresas de participación mayoritaria.
- d) Inversiones en empresas de participación minoritaria.
- e) Patrimonio de Organismos Descentralizados de Control Presupuestario Directo, según corresponda.

#### **8. Fideicomisos, Mandatos y Análogos**

Se deberá informar:

- a) Por ramo administrativo que los reporta.
- b) Enlistar los de mayor monto de disponibilidad, relacionando aquéllos que conforman el 80% de las disponibilidades.

#### **9. Reporte de la Recaudación**

- a) Análisis del comportamiento de la recaudación correspondiente al ente público o cualquier tipo de ingreso, de forma separada los ingresos locales de los federales.
- b) Proyección de la recaudación e ingresos en el mediano plazo.

#### **10. Información sobre la Deuda y el Reporte Analítico de la Deuda**

- a) Utilizar al menos los siguientes indicadores: deuda respecto al PIB y deuda respecto a la recaudación tomando, como mínimo, un periodo igual o menor a 5 años.
- b) Información de manera agrupada por tipo de valor gubernamental o instrumento financiero en la que se consideren intereses, comisiones, tasa, perfil de vencimiento y otros gastos de la deuda.

#### **11. Calificaciones otorgadas**

Informar, tanto del ente público como cualquier transacción realizada, que haya sido sujeta a una calificación crediticia.

#### **12. Proceso de Mejora**

Se informará de:

- a) Principales Políticas de control interno.
- b) Medidas de desempeño financiero, metas y alcance.

#### **13. Información por Segmentos**

Cuando se considere necesario se podrá revelar la información financiera de manera segmentada debido a la diversidad de las actividades y operaciones que realizan los entes públicos, ya que la misma proporciona información acerca de las diferentes actividades operativas en las cuales participa, de los productos o servicios que maneja, de las diferentes áreas geográficas, de los grupos homogéneos con el objetivo de entender el desempeño del ente, evaluar mejor los riesgos y beneficios del mismo, y entenderlo como un todo y sus partes integrantes.



Consecuentemente, esta información contribuye al análisis más preciso de la situación financiera, grados y fuentes de riesgo y crecimiento potencial de negocio.

#### **14. Eventos Posteriores al Cierre**

El ente público informará el efecto en sus estados financieros de aquellos hechos ocurridos en el periodo posterior al que informa, que proporcionan mayor evidencia sobre eventos que le afectan económicamente y que no se conocían a la fecha de cierre.

#### **15. Partes Relacionadas**

Se debe establecer por escrito que no existen partes relacionadas que pudieran ejercer influencia significativa sobre la toma de decisiones financieras y operativas.

#### **16. Responsabilidad Sobre la Presentación Razonable de la Información Contable**

La Información Contable deberá estar firmada en cada página de la misma e incluir al final la siguiente leyenda: "Bajo protesta de decir verdad declaramos que los Estados Financieros y sus notas, son razonablemente correctos y son responsabilidad del emisor". Lo anterior, no será aplicable para la información contable consolidada.

**b) NOTAS DE DESGLOSE**

**I) NOTAS AL ESTADO DE ACTIVIDADES**

**Ingresos y Otros Beneficios**

1. Explicar aquellas cuentas de los rubros que integran los grupos de: Ingresos de Gestión; Participaciones, Aportaciones, Convenios, Incentivos Derivados de la Colaboración Fiscal, Fondos Distintos de Aportaciones, Transferencias, Asignaciones, Subsidios y Subvenciones, y Pensiones y Jubilaciones; y Otros Ingresos y Beneficios, que en lo individual representen el 15% o más del total del rubro al que corresponden.

| Cuenta | Nombre   | Monto         |
|--------|--|---------------|
| 4000   | INGRESOS Y OTROS BENEFICIOS  | 48,002,110.66 |
| 4100   | INGRESOS DE GESTION  | 322,169.01    |
| 4200   | PARTICIPACIONES, APORTACIONES, CONVENIOS, INCENTIVOS DERIVADOS DE LA COLABORACION FISCAL, FONDOS DISTINTOS DE APORTACIONES, TRANSFERENCIAS, ASIGNACIONES, SUBSIDIOS Y SUBVENCIONES, Y PENSIONES Y JUBILACIONES | 46,768,021.04 |
| 4300   | OTROS INGRESOS Y BENEFICIOS  | 911,920.61    |

**Gastos y Otras Pérdidas:**

1. Explicar aquellas cuentas de los rubros que integran los grupos de: Gastos de Funcionamiento; Transferencias, Subsidios y Otras Ayudas; Participaciones y Aportaciones; Intereses, Comisiones y Otros Gastos de la Deuda Pública; Otros Gastos y Pérdidas Extraordinarias, así como Inversión Pública, que en lo individual representen el 15% o más del total del rubro al que corresponden.

| Cuenta | Nombre   | Monto         |
|--------|--|---------------|
| 5000   | GASTOS Y OTRAS PERDIDAS                                | 17,717,890.00 |
| 5100   | GASTOS DE FUNCIONAMIENTO                               | 13,661,019.47 |
| 5200   | TRANSFERENCIAS, ASIGNACIONES, SUBSIDIOS Y OTRAS AYUDAS | 4,056,870.53  |

**Derechos a recibir Efectivo y Equivalentes y Bienes o Servicios a Recibir**

2. Por tipo de contribución se informará el monto que se encuentre pendiente de cobro y por recuperar de hasta cinco ejercicios anteriores, asimismo se deberán considerar los montos sujetos a algún tipo de juicio con una antigüedad mayor a la señalada y la factibilidad de cobro.

| Cuenta           | Nombre                               | Monto |
|------------------|--------------------------------------|-------|
| 1122000000000000 | CUENTAS POR COBRAR A CORTO PLAZO     | 0.00  |
| 1124000000000000 | INGRESOS POR RECUPERAR A CORTO PLAZO | 0.00  |

3. Se informará, de manera agrupada, los derechos a recibir efectivo y equivalentes, y bienes o servicios, (excepto cuentas por cobrar de contribuciones e inversiones financieras) en una desagregación por su vencimiento en días a 90, 180, menor o igual a 365 y mayor a 365. Adicionalmente, se informará de las características cualitativas relevantes que afecten a estas cuentas.

| Cuenta | Nombre   | Monto        |
|--------|--|--------------|
| 1123   | DEUDORES DIVERSOS POR COBRAR A CORTO PLAZO               | 2,206,426.88 |
| 1125   | DEUDORES POR ANTICIPOS DE LA TESORERIA A CORTO PLAZO     | 25,000.00    |
| 1134   | ANTICIPO A CONTRATISTAS POR OBRAS PUBLICAS A CORTO PLAZO | 1,000,000.00 |

**Bienes Muebles, Inmuebles e Intangibles**

8. Se informará de manera agrupada por cuenta, los rubros de Bienes Muebles e Inmuebles, el monto de la cuenta y de la depreciación del ejercicio y la acumulada, el método de depreciación, tasas determinadas y los criterios de aplicación de los mismos. Asimismo, se informará de las características significativas del estado en que se encuentren los activos.

| Cuenta           | Nombre  | Monto         |
|------------------|---|---------------|
| 1230000000000000 | BIENES INMUEBLES, INFRAESTRUCTURA Y CONSTRUCCIC | 26,591,123.35 |
| 1231000000000000 | TERRENOS  | 3,950,000.00  |





**MUNICIPIO DE HUEYAPAN**  
**TESORERÍA MUNICIPAL**  
**NOTAS A LOS ESTADOS FINANCIEROS**  
**DEL 1 DE ENERO AL 30 JUNIO DE 2024**  
**(Cifras en Pesos)**

Página: 2 de 7  
Fecha: 30-Jul-24  
Hora: 03:45 pm

**Bienes Muebles, Inmuebles e Intangibles**

8. Se informará de manera agrupada por cuenta, los rubros de Bienes Muebles e Inmuebles, el monto de la cuenta y de la depreciación del ejercicio y la acumulada, el método de depreciación, tasas determinadas y los criterios de aplicación de los mismos. Asimismo, se informará de las características significativas del estado en que se encuentren los activos.

| Cuenta                  | Nombre   | Monto                |
|-------------------------|--|----------------------|
| 1233000000000000        | EDIFICIOS NO HABITACIONALES                      | 12,377,221.09        |
| 1235000000000000        | CONSTRUCCIONES EN PROCESO EN BIENES DE DOMINIO I | 10,263,902.26        |
| <b>1240000000000000</b> | <b>BIENES MUEBLES</b>                            | <b>13,968,702.74</b> |
| 1241000000000000        | MOBILIARIO Y EQUIPO DE ADMINISTRACION            | 2,501,205.44         |
| 1242000000000000        | MOBILIARIO Y EQUIPO EDUCACIONAL Y RECREATIVO     | 756,143.40           |
| 1243000000000000        | EQUIPO E INSTRUMENTAL MEDICO Y DE LABORATORIO    | 86,785.99            |
| 1244000000000000        | VEHICULOS Y EQUIPO DE TRANSPORTE                 | 9,659,653.16         |
| 1245000000000000        | EQUIPO DE DEFENSA Y SEGURIDAD                    | 91,537.69            |
| 1246000000000000        | MAQUINARIA OTROS EQUIPOS Y HERRAMIENTAS          | 871,834.26           |
| 1247000000000000        | COLECCIONES, OBRAS DE ARTE Y OBJETOS VALIOSOS    | 1,542.80             |

9. Se informará de manera agrupada por cuenta, los rubros de activos intangibles y diferidos, su monto y naturaleza, amortización del ejercicio, amortización acumulada, tasa y métodos aplicados.

| Cuenta                  | Nombre                     | Monto             |
|-------------------------|----------------------------|-------------------|
| <b>1250000000000000</b> | <b>ACTIVOS INTANGIBLES</b> | <b>296,440.00</b> |
| 1251000000000000        | SOFTWARE                   | 296,440.00        |

**Otros Activos**

11. De las cuentas de otros activos se informará por tipo circulante o no circulante, los montos totales asociados y sus características cualitativas significativas que les impacten financieramente.

| Cuenta           | Nombre                       | Monto     |
|------------------|------------------------------|-----------|
| 1290000000000000 | OTROS ACTIVOS NO CIRCULANTES | 30,160.00 |
| 1293000000000000 | BIENES EN COMODATO           | 30,160.00 |

**Pasivo**

**Cuentas y Documentos por pagar**

1. Se elaborará una relación de las cuentas y documentos por pagar en una desagregación por su vencimiento en días a 90, 180, menor o igual a 365 y mayor a 365. Asimismo, se informará sobre la factibilidad del pago de dichos pasivos.

| Cuenta                  | Nombre   | Monto                 |
|-------------------------|--|-----------------------|
| <b>2100000000000000</b> | <b>PASIVO CIRCULANTE</b>                         | <b>(4,026,308.03)</b> |
| <b>2110000000000000</b> | <b>CUENTAS POR PAGAR A CORTO PLAZO</b>           | <b>(3,738,738.03)</b> |
| 2111000000000000        | SERVICIOS PERSONALES POR PAGAR A CORTO PLAZO     | (699,101.04)          |
| 2112000000000000        | PROVEEDORES POR PAGAR A CORTO PLAZO              | (678,550.45)          |
| 2113000000000000        | CONTRATISTAS POR OBRA PUBLICA POR PAGAR A CORTO  | (18,100.00)           |
| 2114000000000000        | PARTICIPACIONES Y APORTACIONES POR PAGAR A CORTO | (2,008,695.00)        |
| 2115000000000000        | TRANSFERENCIAS OTORGADAS POR PAGAR A CORTO PLAZO | (286,357.50)          |
| 2117000000000000        | RETENCIONES Y CONTRIBUCIONES POR PAGAR A CORTO   | (42,403.42)           |
| 2119000000000000        | OTRAS CUENTAS POR PAGAR A CORTO PLAZO            | (5,530.62)            |
| <b>2190000000000000</b> | <b>OTROS PASIVOS A CORTO PLAZO</b>               | <b>(287,570.00)</b>   |
| 2192000000000000        | RECAUDACION POR PARTICIPAR                       | (287,570.00)          |



**Fondos y Bienes de Terceros en Garantía y/o Administración**

2. Se informará de manera agrupada los recursos localizados en Fondos de Bienes de Terceros en Garantía y/o Administración a corto y largo plazo, así como la naturaleza de dichos recursos y sus características cualitativas significativas que les afecten o pudieran afectarles financieramente.

| Cuenta           | Nombre   | Monto                 |
|------------------|--|-----------------------|
| 2110000000000000 | <b>CUENTAS POR PAGAR A CORTO PLAZO</b>           | <b>(3,738,738.03)</b> |
| 2111000000000000 | SERVICIOS PERSONALES POR PAGAR A CORTO PLAZO     | (699,101.04)          |
| 2112000000000000 | PROVEEDORES POR PAGAR A CORTO PLAZO              | (678,550.45)          |
| 2113000000000000 | CONTRATISTAS POR OBRA PUBLICA POR PAGAR A CORTO  | (18,100.00)           |
| 2114000000000000 | PARTICIPACIONES Y APORTACIONES POR PAGAR A CORTO | (2,008,695.00)        |
| 2115000000000000 | TRANSFERENCIAS OTORGADAS POR PAGAR A CORTO PLAZO | (286,357.50)          |
| 2117000000000000 | RETENCIONES Y CONTRIBUCIONES POR PAGAR A CORTO   | (42,403.42)           |
| 2119000000000000 | OTRAS CUENTAS POR PAGAR A CORTO PLAZO            | (5,530.62)            |

2. Se informará de manera agrupada, acerca del monto y procedencia de los recursos que modifican al patrimonio generado.

| Cuenta           | Nombre   | Monto                |
|------------------|--|----------------------|
| 3200000000000000 | <b>HACIENDA PUBLICA /PATRIMONIO GENERADO</b>       | <b>59,548,757.55</b> |
| 3210000000000000 | <b>RESULTADOS DEL EJERCICIO (AHORRO/DESAHORRO)</b> | <b>30,284,220.66</b> |
| 3220000000000000 | <b>RESULTADOS DE EJERCICIOS ANTERIORES</b>         | <b>29,264,536.89</b> |

**IV) NOTAS AL ESTADO DE FLUJOS DE EFECTIVO**

**Efectivo y equivalentes**

1. Presentar el análisis de las cifras del periodo actual (20XN) y periodo anterior (20XN-1) del Efectivo y Equivalentes al Efectivo, al Final del Ejercicio del Estado de Flujos de Efectivo, respecto a la composición del rubro de Efectivo y Equivalentes, utilizando el siguiente cuadro:

| <b>Efectivo y Equivalentes</b> |                      |                      |
|--------------------------------|----------------------|----------------------|
| <b>Concepto</b>                | <b>2024</b>          | <b>2023</b>          |
| EFFECTIVO                      | (25,448.01)          | (30,752.04)          |
| BANCOS                         | 19,481,603.01        | 25,484,518.66        |
| <b>Total</b>                   | <b>19,456,155.00</b> | <b>25,453,766.62</b> |

2. Detallar las adquisiciones de las Actividades de Inversión efectivamente pagadas, respecto del apartado de aplicación.

| <b>Concepto</b>  | <b>2024</b>         | <b>2023</b>          |
|--|---------------------|----------------------|
| <b>BIENES INMUEBLES, INFRAESTRUCTURA Y CONSTRUCCIONES EN PROCESO</b> | <b>9,994,144.08</b> | <b>9,611,884.70</b>  |
| TERRENOS   | 0.00                | 0.00                 |
| EDIFICIOS NO HABITACIONALES  | 0.00                | 8,114,442.96         |
| CONSTRUCCIONES EN PROCESO EN BIENES DE DOMINIO PUBLICO               | 9,994,144.08        | 1,497,441.74         |
| <b>BIENES MUEBLES</b>  | <b>471,716.01</b>   | <b>10,830,291.00</b> |
| MOBILIARIO Y EQUIPO DE ADMINISTRACION                                | 25,700.01           | 2,265,499.96         |
| MOBILIARIO Y EQUIPO EDUCACIONAL Y RECREATIVO                         | 0.00                | 521,536.50           |
| EQUIPO E INSTRUMENTAL MEDICO Y DE LABORATORIO                        | 0.00                | 74,796.48            |
| VEHICULOS Y EQUIPO DE TRANSPORTE                                     | 431,400.00          | 7,189,737.00         |
| EQUIPO DE DEFENSA Y SEGURIDAD  | 0.00                | 0.00                 |
| MAQUINARIA OTROS EQUIPOS Y HERRAMIENTAS                              | 14,616.00           | 777,178.26           |
| COLECCIONES, OBRAS DE ARTE Y OBJETOS VALIOSOS                        | 0.00                | 1,542.80             |
| <b>ACTIVOS INTANGIBLES</b>   | <b>0.00</b>         | <b>54,000.00</b>     |





MUNICIPIO DE HUEYAPAN  
TESORERÍA MUNICIPAL  
NOTAS A LOS ESTADOS FINANCIEROS  
DEL 1 DE ENERO AL 30 JUNIO DE 2024  
(Cifras en Pesos)

Página: 4 de 7  
Fecha: 30-Jul-24  
Hora: 03:45 pm

2. Detallar las adquisiciones de las Actividades de Inversión efectivamente pagadas, respecto del apartado de aplicación.

| Concepto     | 2024                 | 2023                 |
|--------------|----------------------|----------------------|
| SOFTWARE     | 0.00                 | 54,000.00            |
| <b>Total</b> | <b>10,465,860.09</b> | <b>20,496,175.70</b> |

3. Presentar la Conciliación de los Flujos de Efectivo Netos de las Actividades de Operación y los saldos de Resultados del Ejercicio (Ahorro/Desahorro), utilizando el siguiente cuadro:

| <b>CONCILIACION DE FLUJO DE EFECTIVO NETOS</b>                       |                      |                      |
|--|----------------------|----------------------|
| <b>Concepto</b>  | <b>2024</b>          | <b>2023</b>          |
| <b>Resultados del Ejercicio</b>                                      | <b>30,284,220.66</b> | <b>30,816,598.34</b> |
| RESULTADOS DEL EJERCICIO   | 30,284,220.66        | 30,816,598.34        |
| <b>Movimientos de partidas (o rubros) que no afectan al efectivo</b> | <b>(918,238.98)</b>  | <b>(878,483.21)</b>  |
| ACTUALIZACION DE HACIENDA PUBLICA/PATRIMONIO                         | 0.00                 | 0.00                 |
| APORTACIONES   | 0.00                 | 0.00                 |
| DONACIONES DE CAPITAL  | 0.00                 | 0.00                 |
| RECTIFICACIONES DE RESULTADOS DE EJERCICIOS ANTERIORES               | 0.00                 | 0.00                 |
| RESERVAS   | 0.00                 | 0.00                 |
| RESULTADO POR TENENCIA DE ACTIVOS NO MONETARIOS                      | 0.00                 | 0.00                 |
| RESULTADOS DE EJERCICIOS ANTERIORES                                  | 12,112,093.17        | 6,529,769.60         |
| RESULTADOS DEL EJERCICIO (AHORRO/DESAHORRO)                          | (13,030,332.15)      | (7,408,252.81)       |
| RESULTADOS POR POSICION MONETARIA                                    | 0.00                 | 0.00                 |
| REVALUOS   | 0.00                 | 0.00                 |
| <b>Flujos de Efectivo Netos de las Actividades de Operación</b>      | <b>29,365,981.68</b> | <b>29,938,115.13</b> |





MUNICIPIO DE HUEYAPAN  
TESORERÍA MUNICIPAL  
NOTAS A LOS ESTADOS FINANCIEROS  
DEL 1 DE ENERO AL 30 JUNIO DE 2024  
(Cifras en Pesos)

Página: 6 de 7  
Fecha: 30-Jul-24  
Hora: 03:45 pm

CONCILIACION ENTRE LOS INGRESOS PRESUPUESTALES Y LOS INGRESOS  
CONTABLES  
DEL 1 DE ENERO AL 30 DE JUNIO DE 2024

| Concepto   | 2024                 |
|--|----------------------|
| <b>1. Total de Ingresos Presupuestarios</b>  | <b>48,002,110.66</b> |
| <b>2. Más Ingresos Contables No Presupuestarios</b>                                | <b>0.00</b>          |
| 2.1 Ingresos Financieros   | 0.00                 |
| 2.2 Incremento por Variación de Inventarios  | 0.00                 |
| 2.3 Disminución del Exceso de Estimaciones por Pérdida o Deterioro u Obsolescencia | 0.00                 |
| 2.4 Disminución del Exceso de Provisiones  | 0.00                 |
| 2.5 Otros Ingresos y Beneficios Varios   | 0.00                 |
| 2.6 Otros Ingresos Contables No Presupuestarios                                    | 0.00                 |
| <b>3. Menos Ingresos Presupuestarios No Contables</b>                              | <b>0.00</b>          |
| 3.1 Aprovechamientos Patrimoniales   | 0.00                 |
| 3.2 Ingresos Derivados de Financiamientos  | 0.00                 |
| 3.3 Otros Ingresos Presupuestarios No Contables                                    | 0.00                 |
| <b>4. Total de Ingresos Contables</b>  | <b>48,002,110.66</b> |

Notas:

1. Se deberán incluir los Ingresos Contables No Presupuestarios que no se regularizaron presupuestariamente durante el ejercicio.
2. Los Ingresos Financieros y otros ingresos se regularizarán presupuestariamente de acuerdo a la legislación aplicable.



MUNICIPIO DE HUEYAPAN  
TESORERÍA MUNICIPAL  
NOTAS A LOS ESTADOS FINANCIEROS  
DEL 1 DE ENERO AL 30 JUNIO DE 2024  
(Cifras en Pesos)

Página: 7 de 7  
Fecha: 30-Jul-24  
Hora: 03:45 pm

CONCILIACION ENTRE LOS EGRESOS PRESUPUESTALES Y LOS GASTOS  
CONTABLES  
DEL 1 DE ENERO AL 30 DE JUNIO DE 2024

| Concepto   | 2024                 |
|--|----------------------|
| <b>1. Total de Egresos Presupuestarios</b>                                   | <b>28,187,371.70</b> |
| <b>2. Menos Egresos Presupuestarios No Contables</b>                         | <b>10,469,481.70</b> |
| 2.1 Materias Primas y Materiales de Producción y Comercialización            | 0.00                 |
| 2.2 Materiales y Suministros   | 0.00                 |
| 2.3 Mobiliario y Equipo de Administración                                    | 25,700.01            |
| 2.4 Mobiliario y Equipo Educacional y Recreativo                             | 0.00                 |
| 2.5 Equipo e Instrumental Médico y de Laboratorio                            | 0.00                 |
| 2.6 Vehículos y Equipo de Transporte   | 431,400.00           |
| 2.7 Equipo de Defensa y Seguridad  | 0.00                 |
| 2.8 Maquinaria, Otros Equipos y Herramientas                                 | 14,616.00            |
| 2.9 Activos Biológicos   | 0.00                 |
| 2.10 Bienes Inmuebles  | 0.00                 |
| 2.11 Activos Intangibles   | 0.00                 |
| 2.12 Obra Pública en Bienes de Dominio Público                               | 8,739,354.68         |
| 2.13 Obra Pública en Bienes Propios  | 0.00                 |
| 2.14 Acciones y Participaciones de Capital                                   | 0.00                 |
| 2.15 Compra de Títulos y Valores   | 0.00                 |
| 2.16 Concesión de Préstamos  | 0.00                 |
| 2.17 Inversiones en Fideicomisos, Mandatos y Otros Análogos                  | 0.00                 |
| 2.18 Provisiones para Contingencias y Otras Erogaciones Especiales           | 0.00                 |
| 2.19 Amortización de la Deuda Pública  | 0.00                 |
| 2.20 Adeudos de Ejercicios Fiscales Anteriores (ADEFAS)                      | 3,621.61             |
| 2.21 Otros Egresos Presupuestarios No Contables                              | 1,254,789.40         |
| <b>3. Más Gastos Contables No Presupuestarios</b>                            | <b>0.00</b>          |
| 3.1 Estimaciones, Depreciaciones, Deterioros, Obsolescencia y Amortizaciones | 0.00                 |
| 3.2 Provisiones  | 0.00                 |
| 3.3 Disminución de Inventarios   | 0.00                 |
| 3.4 Otros Gastos   | 0.00                 |
| 3.5 Inversión Pública no Capitalizable                                       | 0.00                 |
| 3.6 Materiales y Suministros (consumos)                                      | 0.00                 |
| 3.7 Otros Gastos Contables No Presupuestarios                                | 0.00                 |
| <b>4. Total de Gastos Contables</b>  | <b>17,717,890.00</b> |

Nota: Se deberán incluir los Gastos Contables No Presupuestarios que no se regularizaron presupuestariamente durante el ejercicio.



### c) NOTAS DE MEMORIA (CUENTAS DE ORDEN)

Las Notas de Memoria contendrán información sobre las cuentas de orden tanto contables como presupuestarias que se utilizan para registrar movimientos de valores que no afecten o modifiquen el Estado de Situación Financiera del ente público; sin embargo, su incorporación es necesaria con fines de recordatorio, de control y en general sobre los aspectos administrativos, o bien, para

| <b>Cuentas de Orden Presupuestarias de Ingresos</b> |      |             |                 |
|---|------|-------------|-----------------|
| <b>Concepto</b>                                     |      | <b>2024</b> |                 |
| LEY DE INGRESOS ESTIMADA                            | 8110 |             | 91,360,810.31   |
| LEY DE INGRESOS POR EJECUTAR                        | 8120 |             | (38,022,503.72) |
| MODIFICACIONES A LA LEY DE INGRESOS ESTIMADA        | 8130 |             | (5,336,195.93)  |
| LEY DE INGRESOS DEVENGADA                           | 8140 |             | 48,002,110.66   |
| LEY DE INGRESOS RECAUDADA                           | 8150 |             | 48,002,110.66   |

| <b>Cuentas de Orden Presupuestarias de Egresos</b> |      |             |                 |
|--|------|-------------|-----------------|
| <b>Concepto</b>                                    |      | <b>2024</b> |                 |
| PRESUPUESTO DE EGRESOS APROBADO                    | 8210 |             | (91,360,810.31) |
| PRESUPUESTO DE EGRESOS POR EJERCER                 | 8220 |             | 54,934,080.94   |
| MODIFICACIONES AL PRESUPUESTO DE EGRESOS APROBADO  | 8230 |             | 4,453,600.77    |
| PRESUPUESTO DE EGRESOS COMPROMETIDO                | 8240 |             | 31,973,128.60   |
| PRESUPUESTO DE EGRESOS DEVENGADO                   | 8250 |             | 28,187,371.70   |
| PRESUPUESTO DE EGRESOS EJERCIDO                    | 8260 |             | 28,187,371.70   |
| PRESUPUESTO DE EGRESOS PAGADO                      | 8270 |             | 28,187,371.70   |

MUNICIPIO DE HUEYAPAN  
 PLAZA PRICIPAL S/N, BARRIO DE SAN MIGUEL, 62810, HUEYAPAN, MORELOS.  
 RFC: MHU190101SI7

TESORERÍA MUNICIPAL  
 ESTADO ANALITICO DEL EJERCICIO DEL PRESUPUESTO DE INGRESOS  
 DEL 1ro. DE ENERO AL 30 DE JUNIO DEL 2024

| POR CLASIFICACION POR FUENTE DE FINANCIAMIENTO Y RUBRO DE INGRESOS |   |              |                            |              |            |            |                |
|--|---|--------------|----------------------------|--------------|------------|------------|----------------|
| CUENTA FUENTE  | CLASIFICACION POR FUENTE DE FINANCIAMIENTO                            | ESTIMADO     | AMPLIACIONES Y REDUCCIONES | INGRESOS     |            |            | DIFERENCIA     |
| CUENTA CRI   | RUBRO DE INGRESOS   |              |                            | MODIFICADO   | DEVENGADO  | RECAUDADO  |                |
| 11002  | RECURSOS FISCALES 2023  | 0.00         | 306,816.11                 | 306,816.11   | 306,816.11 | 306,816.11 | 306,816.11     |
| 7901010200   | REMANENTE RECURSOS FISCALES 2023                                      | 0.00         | 306,816.11                 | 306,816.11   | 306,816.11 | 306,816.11 | 306,816.11     |
| 11003  | RECURSOS FISCALES 2024  | 1,427,274.00 | 0.00                       | 1,427,274.00 | 316,309.00 | 316,309.00 | (1,110,965.00) |
| 1201040000   | ACCESORIOS  | 351,023.00   | 0.00                       | 351,023.00   | 0.00       | 0.00       | (351,023.00)   |
| 1301010100   | IMPUESTO SOBRE ADQUISICIÓN DE BIENES INMUEBLES, TASA 2%               | 11,385.00    | 0.00                       | 11,385.00    | 0.00       | 0.00       | (11,385.00)    |
| 3101000000   | CONTRIBUCIONES DE MEJORAS POR OBRAS PUBLICAS                          | 1,918.00     | 0.00                       | 1,918.00     | 0.00       | 0.00       | (1,918.00)     |
| 4301010100   | 1. ANTES DE 18 HRS  | 20,000.00    | (19,418.08)                | 581.92       | 581.92     | 581.92     | (19,418.08)    |
| 4301010200   | 2. DESPUES DE 18 HRS Y ANTES DE 24                                    | 0.00         | 528.62                     | 528.62       | 528.62     | 528.62     | 528.62         |
| 4301010300   | 3. DESPUES DE 24 HRS  | 0.00         | 918.70                     | 918.70       | 918.70     | 918.70     | 918.70         |
| 4301050201   | A) TABIQUE O CEMENTO  | 0.00         | 424.62                     | 424.62       | 424.62     | 424.62     | 424.62         |
| 4302010100   | 1.- PRIMER CUADRO DE LA CIUDAD POR 4ML                                | 0.00         | 5,683.04                   | 5,683.04     | 5,683.04   | 5,683.04   | 5,683.04       |
| 4302010200   | 2.- SEGUNDO CUADRO DE LA CIUDAD 4 ML                                  | 0.00         | 1,273.86                   | 1,273.86     | 1,273.86   | 1,273.86   | 1,273.86       |
| 4302010300   | 3.- PERIFERIA 4 ML  | 0.00         | 2,170.18                   | 2,170.18     | 2,170.18   | 2,170.18   | 2,170.18       |
| 4303010300   | 3.- EXPEDICIÓN Y AVALÚO CATASTRAL                                     | 30,000.00    | (30,000.00)                | 0.00         | 0.00       | 0.00       | (30,000.00)    |
| 4304010101   | 1.- ORDINARIAS  | 80,000.00    | (47,323.00)                | 32,677.00    | 32,677.00  | 32,677.00  | (47,323.00)    |
| 4304010102   | 2. FORANEAS   | 0.00         | 3,302.00                   | 3,302.00     | 3,302.00   | 3,302.00   | 3,302.00       |
| 4304020300   | 3. REGISTRO DE RECONOCIMIENTO DE HIJOS                                | 0.00         | 543.00                     | 543.00       | 543.00     | 543.00     | 543.00         |
| 4304030100   | 1. EN LA OFICINA DE REGISTRO CIVIL                                    | 0.00         | 5,918.00                   | 5,918.00     | 5,918.00   | 5,918.00   | 5,918.00       |
| 4304060100   | 1) EXPEDICION DE CERTIFICADOS DE INEXISTENCIA DE REGISTRO             | 0.00         | 514.00                     | 514.00       | 514.00     | 514.00     | 514.00         |
| 4304070100   | 1) INSERCIONES EN ACTAS   | 0.00         | 869.00                     | 869.00       | 869.00     | 869.00     | 869.00         |
| 4304090100   | 1) CERTIFICACION DE DOCUMENTOS DISTINTOS A LOS SEÑALADOS EN INCISC    | 0.00         | 760.00                     | 760.00       | 760.00     | 760.00     | 760.00         |
| 4304130100   | 1. REGISTROS DE DEFUNCION   | 0.00         | 3,452.00                   | 3,452.00     | 3,452.00   | 3,452.00   | 3,452.00       |
| 4304130200   | 2. CON COOPERACIONES COMUNITARIAS DENTRO DEL MUNICIPIO                | 0.00         | 21,902.00                  | 21,902.00    | 21,902.00  | 21,902.00  | 21,902.00      |
| 4306010200   | 2.- CONSTANCIAS DE PRODUCCION   | 0.00         | 149.00                     | 149.00       | 149.00     | 149.00     | 149.00         |
| 4306010300   | 3.- CONSTANCIA DE IDENTIDAD   | 0.00         | 1,660.00                   | 1,660.00     | 1,660.00   | 1,660.00   | 1,660.00       |
| 4306010400   | 4.- CONSTANCIAS DE RESIDENCIA   | 15,000.00    | (9,898.00)                 | 5,102.00     | 5,102.00   | 5,102.00   | (9,898.00)     |
| 4306010900   | 9.- CONSTANCIA DE ARTESANO (O)  | 0.00         | 293.14                     | 293.14       | 293.14     | 293.14     | 293.14         |
| 4306030600   | 6. CUALQUIER OTRA CERTIFICACION O CONSTANCIA QUE SE EXPIDA DISTINTA   | 15,000.00    | (13,662.00)                | 1,338.00     | 1,338.00   | 1,338.00   | (13,662.00)    |
| 4308010100   | 1. ABARROTOS CON VENTA DE CERVEZA PARA LLEVAR                         | 405,000.00   | 0.00                       | 405,000.00   | 0.00       | 0.00       | (405,000.00)   |
| 4308010800   | 8. DEPOSITO DE CERVEZA EN BOTELLA CERRADA                             | 0.00         | 4,397.40                   | 4,397.40     | 4,397.40   | 4,397.40   | 4,397.40       |
| 4308020100   | 1. ABARROTOS CON VENTA DE CERVEZA, VINOS Y LICORES EN BOTELLA CERRADA | 62,826.00    | (48,509.60)                | 14,316.40    | 0.00       | 0.00       | (62,826.00)    |
| 4310020000   | B) LA OCUPACION DE PISOS EN LOS TIANGUIS, CON EL FIN COMERCIAL POR M  | 0.00         | 60,230.00                  | 60,230.00    | 60,230.00  | 60,230.00  | 60,230.00      |
| 4313030100   | C). - DEMOLICIONES DE CONSTRUCCIONES POR METRO CUADRADO.              | 0.00         | 623.07                     | 623.07       | 623.07     | 623.07     | 623.07         |
| 4313130100   | 1.- VIVIENDAS, HOSPITALES Y ESCUELAS.                                 | 0.00         | 531.99                     | 531.99       | 531.99     | 531.99     | 531.99         |
| 4313160300   | 3.- HOTELES Y COMERCIOS.  | 0.00         | 1,003.05                   | 1,003.05     | 1,003.05   | 1,003.05   | 1,003.05       |
| 4313370100   | POR LA INSCRIPCION AL PADRON DE CONTRATISTAS                          | 0.00         | 4,342.00                   | 4,342.00     | 4,342.00   | 4,342.00   | 4,342.00       |



**MUNICIPIO DE HUEYAPAN**  
**PLAZA PRICIPAL S/N, BARRIO DE SAN MIGUEL, 62810, HUEYAPAN, MORELOS.**  
**RFC: MHU190101S17**  
**TESORERÍA MUNICIPAL**  
**ESTADO ANALITICO DEL EJERCICIO DEL PRESUPUESTO DE INGRESOS**  
**DEL 1ro. DE ENERO AL 30 DE JUNIO DEL 2024**

| <b>POR CLASIFICACION POR FUENTE DE FINANCIAMIENTO Y RUBRO DE INGRESOS</b> |  |                      |                            |                      |                      |                      |                        |
|---|--|----------------------|----------------------------|----------------------|----------------------|----------------------|------------------------|
| CUENTA FUENTE   | CLASIFICACION POR FUENTE DE FINANCIAMIENTO                             | ESTIMADO             | AMPLIACIONES Y REDUCCIONES | INGRESOS             |                      |                      | DIFERENCIA             |
| CUENTA CRI  | RUBRO DE INGRESOS  |                      |                            | MODIFICADO           | DEVENGADO            | RECAUDADO            |                        |
| <b>11003</b>  | <b>RECURSOS FISCALES 2024</b>  | <b>1,427,274.00</b>  | <b>0.00</b>                | <b>1,427,274.00</b>  | <b>316,309.00</b>    | <b>316,309.00</b>    | <b>(1,110,965.00)</b>  |
| 4313370200  | RENOVACION, ANUAL AL PADRON DE CONTRATISTAS                            | 0.00                 | 5,428.50                   | 5,428.50             | 5,428.50             | 5,428.50             | 5,428.50               |
| 4315010107  | 7) MATERIALES PARA LA CONSTRUCCIÓN                                     | 0.00                 | 868.56                     | 868.56               | 868.56               | 868.56               | 868.56                 |
| 4315010144  | 44) VENTA DE PINTURAS  | 0.00                 | 434.28                     | 434.28               | 434.28               | 434.28               | 434.28                 |
| 4316010300  | C). - ACTA DE EXTRAVÍO DE DOCUMENTOS.                                  | 0.00                 | 651.42                     | 651.42               | 651.42               | 651.42               | 651.42                 |
| 5101020400  | A).- 4.- SANITARIOS POR DÍA.   | 142,324.00           | 11,635.00                  | 153,959.00           | 11,635.00            | 11,635.00            | (130,689.00)           |
| 5102010008  | BANORTE CTA 2028 RECURSOS FISCALES 2024                                | 0.00                 | 128.59                     | 128.59               | 128.59               | 128.59               | 128.59                 |
| 6101030401  | 1) MALTRATO FISICO O VERBAL DE CUALQUIER PERSONA                       | 0.00                 | 4,033.89                   | 4,033.89             | 4,033.89             | 4,033.89             | 4,033.89               |
| 6101030402  | 2) A QUIEN AGREDA DE FORMA VERBAL A UNA PERSONA O A UN SERVIDOR PI     | 0.00                 | 2,062.83                   | 2,062.83             | 2,062.83             | 2,062.83             | 2,062.83               |
| 6101030604  | 4) A QUEIN SE ENCUENTRE INCONSCIENTE POR ESTADO DE EBRIEDAD EN LA      | 0.00                 | 2,605.68                   | 2,605.68             | 2,605.68             | 2,605.68             | 2,605.68               |
| 6101030608  | 8) REALICE SUS NECESIDADES FISIOLÓGICAS EN VIA PUBLICA O EN LUGAR DI   | 0.00                 | 1,085.70                   | 1,085.70             | 1,085.70             | 1,085.70             | 1,085.70               |
| 6901010000  | CUOTAS DE RECUPERACION ( FARMACIA)                                     | 50,000.00            | 40,847.00                  | 90,847.00            | 90,847.00            | 90,847.00            | 40,847.00              |
| 6901020000  | OTROS INGRESOS   | 50,000.00            | (33,766.44)                | 16,233.56            | 16,234.96            | 16,234.96            | (33,765.04)            |
| 6901030000  | CUOTAS RECUPERACION DIF  | 7,798.00             | 452.00                     | 8,250.00             | 8,250.00             | 8,250.00             | 452.00                 |
| 6901050000  | POR LA INSCRIPCION AL PADRON DE PROVEEDORES DEL MUNICIPIO DE HUE'      | 0.00                 | 10,855.00                  | 10,855.00            | 10,855.00            | 10,855.00            | 10,855.00              |
| 7901010100  | OTROS INGRESOS   | 185,000.00           | 0.00                       | 185,000.00           | 0.00                 | 0.00                 | (185,000.00)           |
| <b>15002</b>  | <b>RAMO 28. PARTICIPACIONES FEDERALES 2023</b>                         | <b>0.00</b>          | <b>605,104.50</b>          | <b>605,104.50</b>    | <b>605,104.50</b>    | <b>605,104.50</b>    | <b>605,104.50</b>      |
| 7901010300  | REMANENTE RAMO 28 PARTICIPACIONES FEDERALES 2023                       | 0.00                 | 605,104.50                 | 605,104.50           | 605,104.50           | 605,104.50           | 605,104.50             |
| <b>15003</b>  | <b>RAMO 28. PARTICIPACIONES FEDERALES 2024</b>                         | <b>56,650,811.69</b> | <b>(2,980,014.76)</b>      | <b>53,670,796.93</b> | <b>28,413,883.93</b> | <b>28,413,883.93</b> | <b>(28,236,927.76)</b> |
| 5102010007  | BANORTE CTA 1479 PARTICIPACIONES FEDERALES 2024                        | 0.00                 | 5,040.93                   | 5,040.93             | 5,040.93             | 5,040.93             | 5,040.93               |
| 8101010000  | FONDO GENERAL DE PARTICIPACIONES (FGP)                                 | 40,043,412.00        | 0.00                       | 40,043,412.00        | 21,120,448.00        | 21,120,448.00        | (18,922,964.00)        |
| 8101020000  | FONDO DE FOMENTO MUNICIPAL (FFM)                                       | 9,849,733.00         | 0.00                       | 9,849,733.00         | 4,641,359.00         | 4,641,359.00         | (5,208,374.00)         |
| 8101040000  | IMPUESTO ESPECIAL SOBRE PRODUCCION Y SERVICIOS (IEPS)                  | 632,507.00           | 0.00                       | 632,507.00           | 244,980.00           | 244,980.00           | (387,527.00)           |
| 8101050000  | FONDO DE COMPENSACION ISAN (FCISAN)                                    | 814,674.00           | 0.00                       | 814,674.00           | 380,249.00           | 380,249.00           | (434,425.00)           |
| 8101060000  | FONDO DE FISCALIZACION Y RECAUDACION (FOFIR)                           | 1,661,991.00         | 0.00                       | 1,661,991.00         | 787,164.00           | 787,164.00           | (874,827.00)           |
| 8101070000  | PARTICIPACIONES DE GASOLINA Y DIESEL                                   | 409,531.00           | (20,386.00)                | 389,145.00           | 352,132.00           | 352,132.00           | (57,399.00)            |
| 8101090000  | LIQUIDACION DEL FONDO DE ISR   | 2,985,055.69         | (2,985,055.69)             | 0.00                 | 608,217.00           | 608,217.00           | (2,376,838.69)         |
| 8101110000  | ISR POR ENAJENACION DE INMUEBLES                                       | 253,908.00           | 20,386.00                  | 274,294.00           | 274,294.00           | 274,294.00           | 20,386.00              |
| <b>25003</b>  | <b>RAMO 33. FAISMUN 2024 -FONDO III 2024</b>                           | <b>22,891,023.37</b> | <b>(2,780,689.37)</b>      | <b>20,110,334.00</b> | <b>12,066,198.00</b> | <b>12,066,198.00</b> | <b>(10,824,825.37)</b> |
| 8201010000  | FAISMUN- FONDO III 2024  | 22,891,023.37        | (2,780,689.37)             | 20,110,334.00        | 12,066,198.00        | 12,066,198.00        | (10,824,825.37)        |
| <b>25004</b>  | <b>RAMO 33. FORTAMUNDF 2024- FONDO IV 2024</b>                         | <b>7,482,824.97</b>  | <b>(453,812.97)</b>        | <b>7,029,012.00</b>  | <b>3,514,506.00</b>  | <b>3,514,506.00</b>  | <b>(3,968,318.97)</b>  |
| 8201020000  | FORTAMUN-DF FONDOS DE APORTACIONES PARA EL FORTALECIMIENTO DE L        | 7,482,824.97         | (453,812.97)               | 7,029,012.00         | 3,514,506.00         | 3,514,506.00         | (3,968,318.97)         |
| <b>25005</b>  | <b>PROGRAMA PARA EL BIENESTAR INTEGRAL DE LOS PUEBLOS INDIGENAS-PI</b> | <b>0.00</b>          | <b>0.00</b>                | <b>0.00</b>          | <b>1,339,899.28</b>  | <b>1,339,899.28</b>  | <b>1,339,899.28</b>    |
| 8301010000  | PROGRAMA PARA EL BIENESTAR INTEGRAL DE LOS PUEBLOS INDIGENAS-PRC       | 0.00                 | 0.00                       | 0.00                 | 1,339,899.28         | 1,339,899.28         | 1,339,899.28           |



MUNICIPIO DE HUEYAPAN  
 PLAZA PRICIPAL S/N, BARRIO DE SAN MIGUEL, 62810, HUEYAPAN, MORELOS.  
 RFC: MHU190101SI7  
 TESORERÍA MUNICIPAL  
 ESTADO ANALITICO DEL EJERCICIO DEL PRESUPUESTO DE INGRESOS  
 DEL 1ro. DE ENERO AL 30 DE JUNIO DEL 2024

| POR CLASIFICACION POR FUENTE DE FINANCIAMIENTO Y RUBRO DE INGRESOS |  |  |                            |                      |                            |                      |                        |
|--|--|--|----------------------------|----------------------|----------------------------|----------------------|------------------------|
| CUENTA FUENTE  |  | CLASIFICACION POR FUENTE DE FINANCIAMIENTO |                            | INGRESOS             |                            |                      | DIFERENCIA             |
| CUENTA CRI   | RUBRO DE INGRESOS  | ESTIMADO                                   | AMPLIACIONES Y REDUCCIONES | MODIFICADO           | DEVENGADO                  | RECAUDADO            |                        |
| 26001  | FAEDE 2023 FONDO DE APORTACIONES ESTATALES PARA EL DESARROLLO  | 0.00                                       | 2,696.76                   | 2,696.76             | 2,696.76                   | 2,696.76             | 2,696.76               |
| 8202020000   | REMANENETES FAEDE 2023   | 0.00                                       | 2,696.76                   | 2,696.76             | 2,696.76                   | 2,696.76             | 2,696.76               |
| 26002  | FAEDE 2024- FONDO DE APORTACIONES ESTATALES PARA EL DESARROLLO | 2,908,876.28                               | (36,296.20)                | 2,872,580.08         | 1,436,697.08               | 1,436,697.08         | (1,472,179.20)         |
| 5102010009   | BANORTE CTA 9457 FAEDE 2024                                    | 0.00                                       | 819.08                     | 819.08               | 819.08                     | 819.08               | 819.08                 |
| 8202010000   | FONDO DE APORTACIONES ESTATALES PARA EL DESARROLLO ECONOMICO.  | 2,908,876.28                               | (37,115.28)                | 2,871,761.00         | 1,435,878.00               | 1,435,878.00         | (1,472,998.28)         |
| <b>TOTAL GENERAL:</b>  |  | <b>91,360,810.31</b>                       | <b>(5,336,195.93)</b>      | <b>86,024,614.38</b> | <b>48,002,110.66</b>       | <b>48,002,110.66</b> | <b>(43,358,699.65)</b> |
|  |  |  |                            |                      | <b>INGRESOS EXCEDENTES</b> |                      |                        |

  
**C.P. MARCELINO TORRES SANCHEZ**  
**TESORERO MUNICIPAL**

  
**C. GUILLERMINA MAYA RENDON**  
**CONCEJAL VOCERA**



**MUNICIPIO DE HUEYAPAN**  
**PLAZA PRICIPAL S/N, BARRIO DE SAN MIGUEL, 62810, HUEYAPAN, MORELOS.**  
**RFC: MHU190101SI7**

Página: 1 de 2  
 Fecha de impresión  
 30/07/2024 15:57:17

**TESORERÍA MUNICIPAL**  
**ESTADO ANALITICO DEL EJERCICIO DEL PRESUPUESTO DE EGRESOS**  
**CLASIFICACION ADMINISTRATIVA**  
**DEL 1 DE ENERO AL 30 DE JUNIO DEL 2024**

| CONCEPTO  | EGRESOS              |                                 | DEVENGADO            | PAGADO               | SUBEJERCICIO         |                      |
|---|----------------------|---------------------------------|----------------------|----------------------|----------------------|----------------------|
|   | APROBADO             | AMPLIACIONES /<br>(REDUCCIONES) |                      |                      |                      | MODIFICADO           |
| <b>SECTOR PUBLICO NO FINANCIERO</b>   | <b>91,360,810.31</b> | <b>(4,453,600.77)</b>           | <b>86,907,209.54</b> | <b>28,187,371.70</b> | <b>28,187,371.70</b> | <b>58,719,837.84</b> |
| <b>GOBIERNO GENERAL MUNICIPAL</b>   | <b>91,360,810.31</b> | <b>(4,453,600.77)</b>           | <b>86,907,209.54</b> | <b>28,187,371.70</b> | <b>28,187,371.70</b> | <b>58,719,837.84</b> |
| <b>GOBIERNO MUNICIPAL</b>   | <b>91,360,810.31</b> | <b>(4,453,600.77)</b>           | <b>86,907,209.54</b> | <b>28,187,371.70</b> | <b>28,187,371.70</b> | <b>58,719,837.84</b> |
| <b>ORGANO EJECUTIVO MUNICIPAL (AYUNTAMIENTO)</b>                                      | <b>91,360,810.31</b> | <b>(4,453,600.77)</b>           | <b>86,907,209.54</b> | <b>28,187,371.70</b> | <b>28,187,371.70</b> | <b>58,719,837.84</b> |
| <b>MUNICIPIO DE HUEYAPAN MORELOS</b>  | <b>91,360,810.31</b> | <b>(4,453,600.77)</b>           | <b>86,907,209.54</b> | <b>28,187,371.70</b> | <b>28,187,371.70</b> | <b>58,719,837.84</b> |
| CONCEJO MAYOR - OBRAS PUBLICAS Y DE LA NORMATIVIDAD DE PROGRAMAS FEDERALES            | 186,666.72           | 91,172.33                       | 277,839.05           | 170,061.24           | 170,061.24           | 107,777.81           |
| CONSEJO MAYOR - RESPONSABILIDADES ADMINISTRATIVAS                                     | 186,666.72           | 91,172.38                       | 277,839.10           | 153,394.62           | 153,394.62           | 124,444.48           |
| CONCEJO MAYOR - COORDIONADOR DEL CONCEJO MAYOR  | 186,666.72           | 91,172.33                       | 277,839.05           | 170,061.24           | 170,061.24           | 107,777.81           |
| CONCEJO MAYOR - SUPERVISION INTERNA   | 186,666.72           | 91,172.43                       | 277,839.15           | 170,061.34           | 170,061.34           | 107,777.81           |
| CONCEJO MAYOR - PARTICIPACION CIUDADANA   | 186,666.72           | 91,172.43                       | 277,839.15           | 170,061.34           | 170,061.34           | 107,777.81           |
| 1.- CONCEJAL VOCERO   | 8,904,606.57         | (1,305,288.13)                  | 7,599,318.44         | 2,976,034.89         | 2,976,034.89         | 4,623,283.55         |
| 2.- CONCEJAL REPRESENTANTE LEGAL  | 1,677,332.64         | 66,514.00                       | 1,743,846.64         | 452,225.96           | 452,225.96           | 1,291,620.68         |
| 3.- CONCEJO MUNICIPAL: EDUCACION, ASUNTOS DE LA MUJER Y EQUIDAD DE GENERO E INCLUISIC | 1,301,358.09         | (704,006.98)                    | 597,351.11           | 252,240.67           | 252,240.67           | 345,110.44           |
| 4.- CONCEJAL MUNICIPAL: DESARROLLO ECONOMICO, PROTECCION CIVIL, PLANIFICACION Y DESAF | 3,851,358.09         | (1,585,832.30)                  | 2,265,525.79         | 401,210.36           | 401,210.36           | 1,864,315.43         |
| 5.- CONCEJO MUNICIPAL REGISTRO CIVIL, RECURSOS HUMANOS, ASUNTOS MIGRATORIOS.          | 1,301,358.09         | (597,683.37)                    | 703,674.72           | 380,786.50           | 380,786.50           | 322,888.22           |
| 6.- CONCEJO MUNICIPAL PROTECCION AMBIENTAL Y DESARROLLO SUSTENTABLE, SERVICIOS PUE    | 1,301,358.09         | (403,796.98)                    | 897,561.11           | 257,207.04           | 257,207.04           | 640,354.07           |
| 7.- CONCEJO MUNICIPAL COMUNICACION SOCIAL, TRANSPARENCIA, BIENESTAR SOCIAL Y ARCHIV   | 1,301,358.09         | (703,091.98)                    | 598,266.11           | 253,155.67           | 253,155.67           | 345,110.44           |
| 8.- CONCEJO MUNICIPAL ASUNTOS INDIGENAS, JUVENTUD, DEPORTES Y CULTURA.                | 1,851,358.09         | (73,861.30)                     | 1,777,496.79         | 295,700.44           | 295,700.44           | 1,481,796.35         |
| 9.- CONCEJO MUNICIPAL TURISMO, DERECHOS HUMANOS Y SALUD.                              | 1,301,358.09         | (38,336.02)                     | 1,263,022.07         | 259,263.50           | 259,263.50           | 1,003,758.57         |
| 10.- CONCEJO MUNICIPAL CATASTRO, DESARROLLO AGROPECUARIO Y GOBERNACION.               | 1,301,358.09         | 1,327,006.86                    | 2,628,364.95         | 1,229,801.20         | 1,229,801.20         | 1,398,563.75         |
| SECRETARIA GENERAL  | 233,018.87           | (133,898.57)                    | 99,120.30            | 99,120.30            | 99,120.30            | 0.00                 |
| CONTRALORIA MUNICIPAL   | 317,018.87           | (78,324.54)                     | 238,694.33           | 238,694.33           | 238,694.33           | 0.00                 |
| TESORERIA MUNICIPAL   | 2,403,018.87         | 594,433.33                      | 2,997,452.20         | 2,132,388.10         | 2,132,388.10         | 865,064.10           |
| ASUNTOS JURIDICOS   | 3,803,018.87         | (1,080,928.54)                  | 2,722,090.33         | 834,400.06           | 834,400.06           | 1,887,690.27         |
| SERVICIOS PUBLICOS  | 1,883,018.87         | 417,715.82                      | 2,300,734.69         | 978,663.57           | 978,663.57           | 1,322,071.12         |
| OBRAS PUBLICAS  | 39,544,042.24        | (1,427,956.53)                  | 38,116,085.71        | 10,395,974.06        | 10,395,974.06        | 27,720,111.65        |
| DIF   | 681,018.87           | 710,500.48                      | 1,391,519.35         | 1,112,579.51         | 1,112,579.51         | 278,939.84           |
| INSTANCIA DE LA MUJER   | 333,018.87           | (6,323.59)                      | 326,695.28           | 150,027.25           | 150,027.25           | 176,668.03           |
| LICENCIAS Y REGLAMENTOS   | 233,018.87           | (14,217.05)                     | 218,801.82           | 55,577.25            | 55,577.25            | 163,224.57           |
| ECOLOGIA  | 0.00                 | 63,253.91                       | 63,253.91            | 63,253.91            | 63,253.91            | 0.00                 |
| EDUCACION   | 233,018.87           | 646,847.02                      | 879,865.89           | 704,683.83           | 704,683.83           | 175,182.06           |
| DESARROLLO ECONOMICO  | 0.00                 | 1,796.70                        | 1,796.70             | 1,796.70             | 1,796.70             | 0.00                 |
| TURISMO   | 233,018.87           | 33,646.10                       | 266,664.97           | 93,510.59            | 93,510.59            | 173,154.38           |
| SALUD   | 733,018.87           | 276,530.15                      | 1,009,549.02         | 479,496.79           | 479,496.79           | 530,052.23           |
| ASUNTOS INDIGENAS   | 233,018.87           | (36,338.06)                     | 196,680.81           | 23,661.94            | 23,661.94            | 173,018.87           |



**MUNICIPIO DE HUEYAPAN**  
**PLAZA PRICIPAL S/N, BARRIO DE SAN MIGUEL, 62810, HUEYAPAN, MORELOS.**  
**RFC: MHU190101SI7**  
**TESORERÍA MUNICIPAL**  
**ESTADO ANALITICO DEL EJERCICIO DEL PRESUPUESTO DE EGRESOS**  
**CLASIFICACION ADMINISTRATIVA**  
**DEL 1 DE ENERO AL 30 DE JUNIO DEL 2024**

| CONCEPTO                             | APROBADO             | AMPLIACIONES /<br>(REDUCCIONES) | EGRESOS<br>MODIFICADO | DEVENGADO            | PAGADO               | SUBEJERCICIO         |
|--------------------------------------|----------------------|---------------------------------|-----------------------|----------------------|----------------------|----------------------|
| CULTURA                              | 233,018.87           | 363,540.60                      | 596,559.47            | 424,493.99           | 424,493.99           | 172,065.48           |
| JUVENTUD Y DEPORTES                  | 233,018.87           | (14,426.50)                     | 218,592.37            | 9,883.83             | 9,883.83             | 208,708.54           |
| COMUNICACION SOCIAL                  | 853,018.87           | (238,618.75)                    | 614,400.12            | 187,311.31           | 187,311.31           | 427,088.81           |
| UNIDAD DE TRANSPARENCIA              | 233,018.87           | (116,408.80)                    | 116,610.07            | 70,991.70            | 70,991.70            | 45,618.37            |
| BIENESTAR SOCIAL                     | 233,018.87           | (43,000.79)                     | 190,018.08            | 12,203.40            | 12,203.40            | 177,814.68           |
| REGISTRO CIVIL                       | 303,018.87           | 70,942.89                       | 373,961.76            | 148,685.45           | 148,685.45           | 225,276.31           |
| ASUNTOS MIGRATORIOS                  | 233,018.87           | (142,888.99)                    | 90,129.88             | 11,366.46            | 11,366.46            | 78,763.42            |
| CATASTRO PREDIAL E ISABI             | 233,018.87           | 65,277.91                       | 298,296.78            | 132,331.42           | 132,331.42           | 165,965.36           |
| DESARROLLO AGROPECUARIO              | 3,120,990.88         | (112,788.99)                    | 3,008,201.89          | 84,311.89            | 84,311.89            | 2,923,890.00         |
| PARTICIPACION CIUDADANA              | 0.00                 | 4,310.33                        | 4,310.33              | 4,310.33             | 4,310.33             | 0.00                 |
| DIRECCION DE ADMINISTRACION          | 1,406,218.87         | (478,107.87)                    | 928,111.00            | 191,557.33           | 191,557.33           | 736,553.67           |
| ASUNTOS RELIGIOSOS                   | 0.00                 | 9,858.10                        | 9,858.10              | 9,858.10             | 9,858.10             | 0.00                 |
| ERUM                                 | 0.00                 | 233,593.63                      | 233,593.63            | 233,593.63           | 233,593.63           | 0.00                 |
| DERECHOS HUMANOS Y DIVERSIDAD SEXUAL | 203,018.87           | (145,353.05)                    | 57,665.82             | 4,646.95             | 4,646.95             | 53,018.87            |
| SEGURIDAD PUBLICA                    | 4,482,824.97         | (87,716.25)                     | 4,395,108.72          | 1,278,056.49         | 1,278,056.49         | 3,117,052.23         |
| PROTECCION CIVIL                     | 173,018.87           | (12,876.87)                     | 160,142.00            | 107,123.13           | 107,123.13           | 53,018.87            |
| TRANSITO MUNICIPAL                   | 203,018.87           | (142,341.01)                    | 60,677.86             | 7,658.99             | 7,658.99             | 53,018.87            |
| JUEZ CIVICO                          | 209,018.87           | (75,716.39)                     | 133,302.48            | 80,283.61            | 80,283.61            | 53,018.87            |
| PREVENCIÓN DEL DELITO                | 0.00                 | 108,732.93                      | 108,732.93            | 108,732.93           | 108,732.93           | 0.00                 |
| RECURSOS HUMANOS                     | 3,120,142.94         | (151,156.96)                    | 2,968,985.98          | 77,554.83            | 77,554.83            | 2,891,431.15         |
| DESARROLLO URBANO                    | 0.00                 | 47,321.73                       | 47,321.73             | 47,321.73            | 47,321.73            | 0.00                 |
| <b>TOTAL DEL GASTO</b>               | <b>91,360,810.31</b> | <b>(4,453,600.77)</b>           | <b>86,907,209.54</b>  | <b>28,187,371.70</b> | <b>28,187,371.70</b> | <b>58,719,837.84</b> |

  
**C.P. MARCELINO TORRES SANCHEZ**  
**TESORERO MUNICIPAL**

  
**C. GUILLERMINA MAYA RENDON**  
**CONCEJAL VOCERA**



**MUNICIPIO DE HUEYAPAN**  
**PLAZA PRICIPAL S/N, BARRIO DE SAN MIGUEL, 62810, HUEYAPAN, MORELOS.**  
**RFC: MHU190101SI7**  
**TESORERÍA MUNICIPAL**  
**ESTADO ANALITICO DEL EJERCICIO DEL PRESUPUESTO DE EGRESOS**  
**CLASIFICACION ECONOMICA (POR TIPO DE GASTO)**  
**DEL 1 DE ENERO AL 30 DE JUNIO DEL 2024**

| CONCEPTO  | APROBADO             | AMPLIACIONES /<br>(REDUCCIONES) | EGRESOS<br>MODIFICADO | DEVENGADO            | PAGADO               | SUB EJERCICIO        |
|---|----------------------|---------------------------------|-----------------------|----------------------|----------------------|----------------------|
| GASTO CORRIENTE                                   | 50,738,687.17        | (3,364,408.44)                  | 47,374,278.73         | 17,717,890.00        | 17,717,890.00        | 29,656,388.73        |
| GASTO DE CAPITAL                                  | 40,322,123.14        | (1,089,192.33)                  | 39,232,930.81         | 10,465,860.09        | 10,465,860.09        | 28,767,070.72        |
| AMORTIZACIÓN DE LA DEUDA Y DISMINUCIÓN DE PASIVOS | 300,000.00           | 0.00                            | 300,000.00            | 3,621.61             | 3,621.61             | 296,378.39           |
| <b>TOTAL DEL GASTO</b>                            | <b>91,360,810.31</b> | <b>(4,453,600.77)</b>           | <b>86,907,209.54</b>  | <b>28,187,371.70</b> | <b>28,187,371.70</b> | <b>58,719,837.84</b> |

  
**C.P. MARCELINO TORRES SANCHEZ**  
**TESORERO MUNICIPAL**

  
**C. GUILLERMINA MAYA RENDON**  
**CONCEJAL VOCERA**

MUNICIPIO DE HUEYAPAN  
 PLAZA PRICIPAL S/N, BARRIO DE SAN MIGUEL, 62810, HUEYAPAN, MORELOS.

RFC: MHU190101SI7

TESORERÍA MUNICIPAL

ESTADO ANALITICO DEL EJERCICIO DEL PRESUPUESTO DE EGRESOS

CLASIFICACION POR OBJETO DEL GASTO

DEL 1 DE ENERO AL 30 DE JUNIO DEL 2024

Página: 1 de 7

Fecha de impresión  
 30/07/2024 15:59:49

| CONCEPTO  | APROBADO      | AMPLIACIONES /<br>(REDUCCIONES) | EGRESOS<br>MODIFICADO | DEVENGADO    | PAGADO       | SUBEJERCICIO  |
|---|---------------|---------------------------------|-----------------------|--------------|--------------|---------------|
| <b>SERVICIOS PERSONALES</b>   | 19,275,992.03 | 0.00                            | 19,275,992.03         | 7,766,036.29 | 7,766,036.29 | 11,509,955.74 |
| <b>REMUNERACIONES AL PERSONAL DE CARÁCTER PERMANENTE</b>                                      | 15,656,606.73 | (682,909.49)                    | 14,973,697.24         | 6,749,811.59 | 6,749,811.59 | 8,223,885.65  |
| DIETAS  | 0.00          | 2,563,721.34                    | 2,563,721.34          | 2,563,721.34 | 2,563,721.34 | 0.00          |
| DIETAS  | 0.00          | 2,563,721.34                    | 2,563,721.34          | 2,563,721.34 | 2,563,721.34 | 0.00          |
| <b>SUELDOS BASE AL PERSONAL PERMANENTE</b>  | 15,656,606.73 | (3,246,630.83)                  | 12,409,975.90         | 4,186,090.25 | 4,186,090.25 | 8,223,885.65  |
| SUELDOS BASE AL PERSONAL PERMANENTE   | 15,656,606.73 | (3,246,630.83)                  | 12,409,975.90         | 4,186,090.25 | 4,186,090.25 | 8,223,885.65  |
| <b>REMUNERACIONES AL PERSONAL DE CARÁCTER TRANSITORIO</b>                                     | 0.00          | 544,767.49                      | 544,767.49            | 544,767.49   | 544,767.49   | 0.00          |
| HONORARIOS ASIMILABLES A SALARIOS   | 0.00          | 544,767.49                      | 544,767.49            | 544,767.49   | 544,767.49   | 0.00          |
| HONORARIOS ASIMILABLES A SALARIOS   | 0.00          | 544,767.49                      | 544,767.49            | 544,767.49   | 544,767.49   | 0.00          |
| <b>REMUNERACIONES ADICIONALES Y ESPECIALES</b>  | 1,518,324.07  | 77,748.96                       | 1,596,073.03          | 157,660.75   | 157,660.75   | 1,438,412.28  |
| <b>PRIMAS DE VACACIONES, DOMINICAL Y GRATIFICACIÓN DE FIN DE AÑO</b>                          | 1,518,324.07  | (66,671.63)                     | 1,451,652.44          | 13,240.16    | 13,240.16    | 1,438,412.28  |
| PRIMAS DE VACACIONES, DOMINICAL Y GRATIFICACION DE FIN DE AÑO                                 | 79,911.79     | (66,671.63)                     | 13,240.16             | 13,240.16    | 13,240.16    | 0.00          |
| AGUINALDO   | 1,438,412.28  | 0.00                            | 1,438,412.28          | 0.00         | 0.00         | 1,438,412.28  |
| <b>COMPENSACIONES</b>   | 0.00          | 144,420.59                      | 144,420.59            | 144,420.59   | 144,420.59   | 0.00          |
| COMPENSACIONES  | 0.00          | 144,420.59                      | 144,420.59            | 144,420.59   | 144,420.59   | 0.00          |
| <b>OTRAS PRESTACIONES SOCIALES Y ECONÓMICAS</b>   | 1,000,000.00  | 313,796.46                      | 1,313,796.46          | 313,796.46   | 313,796.46   | 1,000,000.00  |
| <b>INDEMNIZACIONES</b>  | 1,000,000.00  | 258,057.82                      | 1,258,057.82          | 258,057.82   | 258,057.82   | 1,000,000.00  |
| LIQUIDACIONES A TRABAJADORES Y LAUDOS   | 1,000,000.00  | 258,057.82                      | 1,258,057.82          | 258,057.82   | 258,057.82   | 1,000,000.00  |
| <b>OTRAS PRESTACIONES SOCIALES Y ECONÓMICAS</b>   | 0.00          | 55,738.64                       | 55,738.64             | 55,738.64    | 55,738.64    | 0.00          |
| OTRAS PRESTACIONES SOCIALES Y ECONÓMICAS  | 0.00          | 55,738.64                       | 55,738.64             | 55,738.64    | 55,738.64    | 0.00          |
| <b>PREVISIONES</b>  | 1,101,061.23  | (253,403.42)                    | 847,657.81            | 0.00         | 0.00         | 847,657.81    |
| <b>PREVISIONES DE CARÁCTER LABORAL, ECONÓMICA Y DE SEGURIDAD SOCIAL</b>                       | 1,101,061.23  | (253,403.42)                    | 847,657.81            | 0.00         | 0.00         | 847,657.81    |
| PREVISIONES DE CARACTER LABORAL, ECONOMICA Y DE SEGURIDAD SOCIAL                              | 1,101,061.23  | (253,403.42)                    | 847,657.81            | 0.00         | 0.00         | 847,657.81    |
| <b>MATERIALES Y SUMINISTROS</b>   | 6,590,528.36  | 308,639.40                      | 6,899,167.76          | 2,394,678.39 | 2,394,678.39 | 4,504,489.37  |
| <b>MATERIALES DE ADMINISTRACIÓN, EMISIÓN DE DOCUMENTOS Y ARTÍCULOS OFICIALES</b>              | 2,254,528.36  | (144,663.21)                    | 2,109,865.15          | 422,844.10   | 422,844.10   | 1,687,021.05  |
| <b>MATERIALES, ÚTILES Y EQUIPOS MENORES DE OFICINA</b>  | 1,684,528.36  | (256,954.91)                    | 1,427,573.45          | 238,254.54   | 238,254.54   | 1,189,318.91  |
| MATERIALES Y UTILES DE OFICINA  | 1,684,528.36  | (256,954.91)                    | 1,427,573.45          | 238,254.54   | 238,254.54   | 1,189,318.91  |
| <b>MATERIALES Y ÚTILES DE IMPRESIÓN Y REPRODUCCIÓN</b>  | 0.00          | 27,572.80                       | 27,572.80             | 27,572.80    | 27,572.80    | 0.00          |
| MATERIALES Y ÚTILES DE IMPRESIÓN Y REPRODUCCIÓN   | 0.00          | 27,572.80                       | 27,572.80             | 27,572.80    | 27,572.80    | 0.00          |
| <b>MATERIALES, ÚTILES Y EQUIPOS MENORES DE TECNOLOGÍAS DE LA INFORMACIÓN Y COMUNICACIONES</b> | 50,000.00     | 46,029.03                       | 96,029.03             | 64,581.24    | 64,581.24    | 31,447.79     |
| MATERIALES Y ÚTILES DE TECNOLOGÍAS DE LA INFORMACIÓN Y COMUNICACIONES                         | 50,000.00     | 46,029.03                       | 96,029.03             | 64,581.24    | 64,581.24    | 31,447.79     |
| <b>MATERIAL IMPRESO E INFORMACIÓN DIGITAL</b>   | 250,000.00    | 33,390.88                       | 283,390.88            | 60,070.88    | 60,070.88    | 223,320.00    |
| MATERIAL IMPRESO E INFORMACIÓN DIGITAL  | 250,000.00    | 33,390.88                       | 283,390.88            | 60,070.88    | 60,070.88    | 223,320.00    |
| <b>MATERIAL DE LIMPIEZA</b>   | 200,000.00    | 5,298.99                        | 205,298.99            | 19,065.00    | 19,065.00    | 186,233.99    |
| MATERIAL DE LIMPIEZA  | 200,000.00    | 5,298.99                        | 205,298.99            | 19,065.00    | 19,065.00    | 186,233.99    |



**MUNICIPIO DE HUEYAPAN**  
**PLAZA PRICIPAL S/N, BARRIO DE SAN MIGUEL, 62810, HUEYAPAN, MORELOS.**  
**RFC: MHU190101SI7**  
**TESORERÍA MUNICIPAL**  
**ESTADO ANALITICO DEL EJERCICIO DEL PRESUPUESTO DE EGRESOS**  
**CLASIFICACION POR OBJETO DEL GASTO**  
**DEL 1 DE ENERO AL 30 DE JUNIO DEL 2024**

Página: 2 de 7  
 Fecha de impresión  
 30/07/2024 15:59:49

| CONCEPTO  | APROBADO            | AMPLIACIONES /<br>(REDUCCIONES) | EGRESOS<br>MODIFICADO | DEVENGADO         | PAGADO            | SUB EJERCICIO       |
|---|---------------------|---------------------------------|-----------------------|-------------------|-------------------|---------------------|
| MATERIALES PARA EL REGISTRO E IDENTIFICACION DE BIENES Y PERSONAS               | 70,000.00           | 0.00                            | 70,000.00             | 13,299.64         | 13,299.64         | 56,700.36           |
| MATERIALES PARA EL REGISTRO E IDENTIFICACION DE BIENES Y PERSONAS               | 70,000.00           | 0.00                            | 70,000.00             | 13,299.64         | 13,299.64         | 56,700.36           |
| <b>ALIMENTOS Y UTENSILIOS</b>   | <b>500,000.00</b>   | <b>61,017.52</b>                | <b>561,017.52</b>     | <b>284,147.84</b> | <b>284,147.84</b> | <b>276,869.68</b>   |
| PRODUCTOS ALIMENTICIOS PARA PERSONAS  | 500,000.00          | 61,017.52                       | 561,017.52            | 284,147.84        | 284,147.84        | 276,869.68          |
| PRODUCTOS ALIMENTICIOS PARA PERSONAS  | 500,000.00          | 61,017.52                       | 561,017.52            | 284,147.84        | 284,147.84        | 276,869.68          |
| <b>MATERIAS PRIMAS Y MATERIALES DE PRODUCCIÓN Y COMERCIALIZACIÓN</b>            | <b>400,000.00</b>   | <b>(400,000.00)</b>             | <b>0.00</b>           | <b>0.00</b>       | <b>0.00</b>       | <b>0.00</b>         |
| PRODUCTOS QUÍMICOS, FARMACÉUTICOS Y DE LABORATORIO ADQUIRIDOS COMO MATERIA PRIM | 400,000.00          | (400,000.00)                    | 0.00                  | 0.00              | 0.00              | 0.00                |
| PRODUCTOS QUÍMICOS, FARMACÉUTICOS Y DE LABORATORIO ADQUIRIDOS COMO MATERIA PRIM | 400,000.00          | (400,000.00)                    | 0.00                  | 0.00              | 0.00              | 0.00                |
| <b>MATERIALES Y ARTÍCULOS DE CONSTRUCCIÓN Y DE REPARACIÓN</b>                   | <b>81,000.00</b>    | <b>717,402.40</b>               | <b>798,402.40</b>     | <b>748,402.40</b> | <b>748,402.40</b> | <b>50,000.00</b>    |
| PRODUCTOS MINERALES NO METÁLICOS  | 0.00                | 458.98                          | 458.98                | 458.98            | 458.98            | 0.00                |
| PRODUCTOS MINERALES NO METÁLICOS  | 0.00                | 458.98                          | 458.98                | 458.98            | 458.98            | 0.00                |
| <b>CEMENTO Y PRODUCTOS DE CONCRETO</b>  | <b>0.00</b>         | <b>742,167.50</b>               | <b>742,167.50</b>     | <b>742,167.50</b> | <b>742,167.50</b> | <b>0.00</b>         |
| CEMENTO Y PRODUCTOS DE CONCRETO   | 0.00                | 742,167.50                      | 742,167.50            | 742,167.50        | 742,167.50        | 0.00                |
| <b>MATERIAL ELÉCTRICO Y ELECTRÓNICO</b>   | <b>0.00</b>         | <b>555.00</b>                   | <b>555.00</b>         | <b>555.00</b>     | <b>555.00</b>     | <b>0.00</b>         |
| MATERIAL ELÉCTRICO Y ELECTRONICO  | 0.00                | 555.00                          | 555.00                | 555.00            | 555.00            | 0.00                |
| <b>ARTÍCULOS METÁLICOS PARA LA CONSTRUCCIÓN</b>                                 | <b>0.00</b>         | <b>1,260.92</b>                 | <b>1,260.92</b>       | <b>1,260.92</b>   | <b>1,260.92</b>   | <b>0.00</b>         |
| ARTÍCULOS METÁLICOS PARA LA CONSTRUCCIÓN  | 0.00                | 1,260.92                        | 1,260.92              | 1,260.92          | 1,260.92          | 0.00                |
| <b>OTROS MATERIALES Y ARTÍCULOS DE CONSTRUCCIÓN Y REPARACIÓN</b>                | <b>81,000.00</b>    | <b>(27,040.00)</b>              | <b>53,960.00</b>      | <b>3,960.00</b>   | <b>3,960.00</b>   | <b>50,000.00</b>    |
| OTROS MATERIALES Y ARTÍCULOS DE CONSTRUCCIÓN Y REPARACIÓN                       | 81,000.00           | (27,040.00)                     | 53,960.00             | 3,960.00          | 3,960.00          | 50,000.00           |
| <b>PRODUCTOS QUÍMICOS, FARMACÉUTICOS Y DE LABORATORIO</b>                       | <b>0.00</b>         | <b>400,322.00</b>               | <b>400,322.00</b>     | <b>99,423.25</b>  | <b>99,423.25</b>  | <b>300,898.75</b>   |
| MEDICINAS Y PRODUCTOS FARMACÉUTICOS   | 0.00                | 400,322.00                      | 400,322.00            | 99,423.25         | 99,423.25         | 300,898.75          |
| MEDICINAS Y PRODUCTOS FARMACEUTICOS   | 0.00                | 400,322.00                      | 400,322.00            | 99,423.25         | 99,423.25         | 300,898.75          |
| <b>COMBUSTIBLES, LUBRICANTES Y ADITIVOS</b>                                     | <b>2,000,000.00</b> | <b>145,369.64</b>               | <b>2,145,369.64</b>   | <b>794,985.15</b> | <b>794,985.15</b> | <b>1,350,384.49</b> |
| COMBUSTIBLES, LUBRICANTES Y ADITIVOS  | 2,000,000.00        | 145,369.64                      | 2,145,369.64          | 794,985.15        | 794,985.15        | 1,350,384.49        |
| COMBUSTIBLES, LUBRICANTES Y ADITIVOS  | 2,000,000.00        | 145,369.64                      | 2,145,369.64          | 794,985.15        | 794,985.15        | 1,350,384.49        |
| <b>VESTUARIO, BLANCOS, PRENDAS DE PROTECCIÓN Y ARTÍCULOS DEPORTIVOS</b>         | <b>360,000.00</b>   | <b>(198,470.06)</b>             | <b>161,529.94</b>     | <b>1,529.94</b>   | <b>1,529.94</b>   | <b>160,000.00</b>   |
| VESTUARIO Y UNIFORMES   | 360,000.00          | (200,000.00)                    | 160,000.00            | 0.00              | 0.00              | 160,000.00          |
| VESTUARIO Y UNIFORMES   | 360,000.00          | (200,000.00)                    | 160,000.00            | 0.00              | 0.00              | 160,000.00          |
| <b>PRENDAS DE SEGURIDAD Y PROTECCIÓN PERSONAL</b>                               | <b>0.00</b>         | <b>500.00</b>                   | <b>500.00</b>         | <b>500.00</b>     | <b>500.00</b>     | <b>0.00</b>         |
| PRENDAS DE SEGURIDAD Y PROTECCIÓN PERSONAL                                      | 0.00                | 500.00                          | 500.00                | 500.00            | 500.00            | 0.00                |
| <b>PRODUCTOS TEXTILES</b>   | <b>0.00</b>         | <b>1,029.94</b>                 | <b>1,029.94</b>       | <b>1,029.94</b>   | <b>1,029.94</b>   | <b>0.00</b>         |
| PRODUCTOS TEXTILES  | 0.00                | 1,029.94                        | 1,029.94              | 1,029.94          | 1,029.94          | 0.00                |
| <b>MATERIALES Y SUMINISTROS PARA SEGURIDAD</b>                                  | <b>270,000.00</b>   | <b>(97,216.00)</b>              | <b>172,784.00</b>     | <b>2,784.00</b>   | <b>2,784.00</b>   | <b>170,000.00</b>   |
| MATERIALES DE SEGURIDAD PÚBLICA   | 270,000.00          | (100,000.00)                    | 170,000.00            | 0.00              | 0.00              | 170,000.00          |
| MATERIALES DE SEGURIDAD PUBLICA   | 270,000.00          | (100,000.00)                    | 170,000.00            | 0.00              | 0.00              | 170,000.00          |



MUNICIPIO DE HUEYAPAN  
 PLAZA PRICIPAL S/N, BARRIO DE SAN MIGUEL, 62810, HUEYAPAN, MORELOS.

RFC: MHU190101SI7

TESORERÍA MUNICIPAL

ESTADO ANALITICO DEL EJERCICIO DEL PRESUPUESTO DE EGRESOS

CLASIFICACION POR OBJETO DEL GASTO

DEL 1 DE ENERO AL 30 DE JUNIO DEL 2024

Página: 3 de 7

Fecha de impresión  
 30/07/2024 15:59:49

| CONCEPTO   | APROBADO             | AMPLIACIONES /<br>(REDUCCIONES) | EGRESOS<br>MODIFICADO | DEVENGADO           | PAGADO              | SUBEJERCICIO        |
|--|----------------------|---------------------------------|-----------------------|---------------------|---------------------|---------------------|
| PRENDAS DE PROTECCIÓN PARA SEGURIDAD PÚBLICA Y NACIONAL                  | 0.00                 | 2,784.00                        | 2,784.00              | 2,784.00            | 2,784.00            | 0.00                |
| PRENDAS DE PROTECCION PARA SEGURIDAD PUBLICA Y NACIONAL                  | 0.00                 | 2,784.00                        | 2,784.00              | 2,784.00            | 2,784.00            | 0.00                |
| <b>HERRAMIENTAS, REFACCIONES Y ACCESORIOS MENORES</b>                    | <b>725,000.00</b>    | <b>(175,122.89)</b>             | <b>549,877.11</b>     | <b>40,561.71</b>    | <b>40,561.71</b>    | <b>509,315.40</b>   |
| HERRAMIENTAS MENORES   | 250,000.00           | (33,301.41)                     | 216,698.59            | 16,698.59           | 16,698.59           | 200,000.00          |
| HERRAMIENTAS MENORES   | 250,000.00           | (33,301.41)                     | 216,698.59            | 16,698.59           | 16,698.59           | 200,000.00          |
| REFACCIONES Y ACCESORIOS MENORES DE EDIFICIOS                            | 0.00                 | 6,862.40                        | 6,862.40              | 6,862.40            | 6,862.40            | 0.00                |
| REFACCIONES Y ACCESORIOS MENORES DE EDIFICIOS                            | 0.00                 | 6,862.40                        | 6,862.40              | 6,862.40            | 6,862.40            | 0.00                |
| REFACCIONES Y ACCESORIOS MENORES DE EQUIPO DE TRANSPORTE                 | 475,000.00           | (148,683.88)                    | 326,316.12            | 17,000.72           | 17,000.72           | 309,315.40          |
| REFACCIONES Y ACCESORIOS MENORES DE EQUIPO DE TRANSPORTE                 | 475,000.00           | (148,683.88)                    | 326,316.12            | 17,000.72           | 17,000.72           | 309,315.40          |
| <b>SERVICIOS GENERALES</b>   | <b>16,063,290.57</b> | <b>(2,837,059.00)</b>           | <b>13,226,231.57</b>  | <b>4,755,094.19</b> | <b>4,755,094.19</b> | <b>8,471,137.38</b> |
| <b>SERVICIOS BÁSICOS</b>   | <b>1,140,000.00</b>  | <b>(3,321.07)</b>               | <b>1,136,678.93</b>   | <b>475,240.32</b>   | <b>475,240.32</b>   | <b>661,438.61</b>   |
| ENERGÍA ELÉCTRICA  | 1,060,000.00         | 36,607.41                       | 1,096,607.41          | 435,168.80          | 435,168.80          | 661,438.61          |
| ENERGÍA ELÉCTRICA  | 60,000.00            | 36,607.41                       | 96,607.41             | 96,607.41           | 96,607.41           | 0.00                |
| DERECHO DE ALUMBRADO PUBLICO   | 1,000,000.00         | 0.00                            | 1,000,000.00          | 338,561.39          | 338,561.39          | 661,438.61          |
| GAS  | 0.00                 | 295.00                          | 295.00                | 295.00              | 295.00              | 0.00                |
| GAS  | 0.00                 | 295.00                          | 295.00                | 295.00              | 295.00              | 0.00                |
| TELEFONÍA TRADICIONAL  | 80,000.00            | (40,858.00)                     | 39,142.00             | 39,142.00           | 39,142.00           | 0.00                |
| TELEFONÍA TRADICIONAL  | 80,000.00            | (40,858.00)                     | 39,142.00             | 39,142.00           | 39,142.00           | 0.00                |
| SERVICIOS DE ACCESO DE INTERNET, REDES Y PROCESAMIENTO DE INFORMACIÓN    | 0.00                 | 634.52                          | 634.52                | 634.52              | 634.52              | 0.00                |
| SERVICIOS DE ACCESO DE INTERNET, REDES Y PROCESAMIENTO DE INFORMACIÓN    | 0.00                 | 634.52                          | 634.52                | 634.52              | 634.52              | 0.00                |
| <b>SERVICIOS DE ARRENDAMIENTO</b>  | <b>850,000.00</b>    | <b>488,521.00</b>               | <b>1,338,521.00</b>   | <b>838,521.00</b>   | <b>838,521.00</b>   | <b>500,000.00</b>   |
| ARRENDAMIENTO DE EDIFICIOS   | 300,000.00           | (176,503.00)                    | 123,497.00            | 123,497.00          | 123,497.00          | 0.00                |
| ARRENDAMIENTO DE EDIFICIOS   | 300,000.00           | (176,503.00)                    | 123,497.00            | 123,497.00          | 123,497.00          | 0.00                |
| ARRENDAMIENTO DE EQUIPO DE TRANSPORTE                                    | 50,000.00            | (34,600.00)                     | 15,400.00             | 15,400.00           | 15,400.00           | 0.00                |
| ARRENDAMIENTO DE EQUIPO DE TRANSPORTE                                    | 50,000.00            | (34,600.00)                     | 15,400.00             | 15,400.00           | 15,400.00           | 0.00                |
| ARRENDAMIENTO DE MAQUINARIA, OTROS EQUIPOS Y HERRAMIENTAS                | 0.00                 | 699,624.00                      | 699,624.00            | 699,624.00          | 699,624.00          | 0.00                |
| ARRENDAMIENTO DE MAQUINARIA, OTROS EQUIPOS Y HERRAMIENTAS                | 0.00                 | 699,624.00                      | 699,624.00            | 699,624.00          | 699,624.00          | 0.00                |
| OTROS ARRENDAMIENTOS   | 500,000.00           | 0.00                            | 500,000.00            | 0.00                | 0.00                | 500,000.00          |
| OTROS ARRENDAMIENTOS   | 500,000.00           | 0.00                            | 500,000.00            | 0.00                | 0.00                | 500,000.00          |
| <b>SERVICIOS PROFESIONALES, CIENTÍFICOS, TÉCNICOS Y OTROS SERVICIOS</b>  | <b>3,000,000.00</b>  | <b>104,554.66</b>               | <b>3,104,554.66</b>   | <b>1,650,830.71</b> | <b>1,650,830.71</b> | <b>1,453,723.95</b> |
| SERVICIOS LEGALES, DE CONTABILIDAD, AUDITORÍA Y RELACIONADOS             | 3,000,000.00         | (33,813.64)                     | 2,966,186.36          | 1,512,462.41        | 1,512,462.41        | 1,453,723.95        |
| SERVICIOS LEGALES, DE CONTABILIDAD, AUDITORÍA Y RELACIONADOS             | 3,000,000.00         | (33,813.64)                     | 2,966,186.36          | 1,512,462.41        | 1,512,462.41        | 1,453,723.95        |
| SERVICIOS DE DISEÑO, ARQUITECTURA, INGENIERÍA Y ACTIVIDADES RELACIONADAS | 0.00                 | 138,368.30                      | 138,368.30            | 138,368.30          | 138,368.30          | 0.00                |
| SERVICIOS DE DISEÑO, ARQUITECTURA, INGENIERÍA Y ACTIVIDADES RELACIONADAS | 0.00                 | 138,368.30                      | 138,368.30            | 138,368.30          | 138,368.30          | 0.00                |
| <b>SERVICIOS FINANCIEROS, BANCARIOS Y COMERCIALES</b>                    | <b>360,000.00</b>    | <b>(235,265.82)</b>             | <b>124,734.18</b>     | <b>93,252.05</b>    | <b>93,252.05</b>    | <b>31,482.13</b>    |



MUNICIPIO DE HUEYAPAN  
 PLAZA PRICIPAL S/N, BARRIO DE SAN MIGUEL, 62810, HUEYAPAN, MORELOS.  
 RFC: MHU190101SI7

Página: 4 de 7

Fecha de impresión  
 30/07/2024 15:59:49

TESORERÍA MUNICIPAL  
 ESTADO ANALITICO DEL EJERCICIO DEL PRESUPUESTO DE EGRESOS  
 CLASIFICACION POR OBJETO DEL GASTO  
 DEL 1 DE ENERO AL 30 DE JUNIO DEL 2024

| CONCEPTO  | APROBADO            | AMPLIACIONES /<br>(REDUCCIONES) | EGRESOS<br>MODIFICADO | DEVENGADO           | PAGADO              | SUBEJERCICIO        |
|---|---------------------|---------------------------------|-----------------------|---------------------|---------------------|---------------------|
| SERVICIOS FINANCIEROS Y BANCARIOS   | 50,000.00           | (40,832.37)                     | 9,167.63              | 4,126.70            | 4,126.70            | 5,040.93            |
| SERVICIOS FINANCIEROS Y BANCARIOS   | 50,000.00           | (40,832.37)                     | 9,167.63              | 4,126.70            | 4,126.70            | 5,040.93            |
| SEGUROS DE RESPONSABILIDAD PATRIMONIAL Y FIANZAS                                    | 50,000.00           | (50,000.00)                     | 0.00                  | 0.00                | 0.00                | 0.00                |
| SEGUROS DE RESPONSABILIDAD PATRIMONIAL Y FIANZAS                                    | 50,000.00           | (50,000.00)                     | 0.00                  | 0.00                | 0.00                | 0.00                |
| SEGURO DE BIENES PATRIMONIALES  | 260,000.00          | (160,093.45)                    | 99,906.55             | 73,465.35           | 73,465.35           | 26,441.20           |
| SEGURO DE BIENES PATRIMONIALES  | 260,000.00          | (160,093.45)                    | 99,906.55             | 73,465.35           | 73,465.35           | 26,441.20           |
| FLETES Y MANIOBRAS  | 0.00                | 15,660.00                       | 15,660.00             | 15,660.00           | 15,660.00           | 0.00                |
| FLETES Y MANIOBRAS  | 0.00                | 15,660.00                       | 15,660.00             | 15,660.00           | 15,660.00           | 0.00                |
| <b>SERVICIOS DE INSTALACIÓN, REPARACIÓN, MANTENIMIENTO Y CONSERVACIÓN</b>           | <b>1,323,812.97</b> | <b>7,233.26</b>                 | <b>1,331,046.23</b>   | <b>363,318.81</b>   | <b>363,318.81</b>   | <b>967,727.42</b>   |
| CONSERVACIÓN Y MANTENIMIENTO MENOR DE INMUEBLES                                     | 0.00                | 25,168.90                       | 25,168.90             | 25,168.90           | 25,168.90           | 0.00                |
| CONSERVACIÓN Y MANTENIMIENTO MENOR DE INMUEBLES                                     | 0.00                | 25,168.90                       | 25,168.90             | 25,168.90           | 25,168.90           | 0.00                |
| INSTALACIÓN, REPARACIÓN Y MANTENIMIENTO DE EQUIPO DE CÓMPUTO Y TECNOLOGÍA DE LA IN  | 170,000.00          | (19,602.78)                     | 150,397.22            | 38,169.22           | 38,169.22           | 112,228.00          |
| INSTALACIÓN, REPARACIÓN Y MANTENIMIENTO DE EQUIPO DE CÓMPUTO Y TECNOLOGÍA DE LA INI | 170,000.00          | (19,602.78)                     | 150,397.22            | 38,169.22           | 38,169.22           | 112,228.00          |
| REPARACIÓN Y MANTENIMIENTO DE EQUIPO DE TRANSPORTE                                  | 703,812.97          | 6,197.69                        | 710,010.66            | 277,816.89          | 277,816.89          | 432,193.77          |
| REPARACIÓN Y MANTENIMIENTO DE EQUIPO DE TRANSPORTE                                  | 703,812.97          | 6,197.69                        | 710,010.66            | 277,816.89          | 277,816.89          | 432,193.77          |
| REPARACIÓN Y MANTENIMIENTO DE EQUIPO DE DEFENSA Y SEGURIDAD                         | 0.00                | 1,000.00                        | 1,000.00              | 1,000.00            | 1,000.00            | 0.00                |
| REPARACIÓN Y MANTENIMIENTO DE EQUIPO DE DEFENSA Y SEGURIDAD                         | 0.00                | 1,000.00                        | 1,000.00              | 1,000.00            | 1,000.00            | 0.00                |
| INSTALACIÓN, REPARACIÓN Y MANTENIMIENTO DE MAQUINARIA, OTROS EQUIPOS Y HERRAMIENT   | 0.00                | 21,163.80                       | 21,163.80             | 21,163.80           | 21,163.80           | 0.00                |
| INSTALACIÓN, REPARACIÓN Y MANTENIMIENTO DE MAQUINARIA, OTROS EQUIPOS Y HERRAMIENT/  | 0.00                | 21,163.80                       | 21,163.80             | 21,163.80           | 21,163.80           | 0.00                |
| SERVICIOS DE LIMPIEZA Y MANEJO DE DESECHOS  | 450,000.00          | (26,694.35)                     | 423,305.65            | 0.00                | 0.00                | 423,305.65          |
| SERVICIOS DE LIMPIEZA Y MANEJO DE DESECHOS  | 450,000.00          | (26,694.35)                     | 423,305.65            | 0.00                | 0.00                | 423,305.65          |
| <b>SERVICIOS DE COMUNICACIÓN SOCIAL Y PUBLICIDAD</b>                                | <b>70,000.00</b>    | <b>(28,240.00)</b>              | <b>41,760.00</b>      | <b>41,760.00</b>    | <b>41,760.00</b>    | <b>0.00</b>         |
| DIFUSIÓN POR RADIO, TELEVISIÓN Y OTROS MEDIOS DE MENSAJES SOBRE PROGRAMAS Y ACTIVI  | 70,000.00           | (42,160.00)                     | 27,840.00             | 27,840.00           | 27,840.00           | 0.00                |
| DIFUSIÓN POR RADIO, TELEVISIÓN Y OTROS MEDIOS DE MENSAJES SOBRE PROGRAMAS Y ACTIVIT | 70,000.00           | (42,160.00)                     | 27,840.00             | 27,840.00           | 27,840.00           | 0.00                |
| SERVICIOS DE CREATIVIDAD, PREPRODUCCIÓN Y PRODUCCIÓN DE PUBLICIDAD, EXCEPTO INTERI  | 0.00                | 13,920.00                       | 13,920.00             | 13,920.00           | 13,920.00           | 0.00                |
| SERVICIOS DE CREATIVIDAD, PREPRODUCCIÓN Y PRODUCCIÓN DE PUBLICIDAD, EXCEPTO INTERN  | 0.00                | 13,920.00                       | 13,920.00             | 13,920.00           | 13,920.00           | 0.00                |
| <b>SERVICIOS DE TRASLADO Y VIÁTICOS</b>   | <b>300,000.00</b>   | <b>(9,202.64)</b>               | <b>290,797.36</b>     | <b>132,407.16</b>   | <b>132,407.16</b>   | <b>158,390.20</b>   |
| PASAJES AÉREOS  | 0.00                | 24,026.00                       | 24,026.00             | 24,026.00           | 24,026.00           | 0.00                |
| PASAJES AÉREOS  | 0.00                | 24,026.00                       | 24,026.00             | 24,026.00           | 24,026.00           | 0.00                |
| PASAJES TERRESTRES  | 300,000.00          | (45,059.31)                     | 254,940.69            | 96,626.49           | 96,626.49           | 158,314.20          |
| PASAJES TERRESTRES  | 300,000.00          | (45,059.31)                     | 254,940.69            | 96,626.49           | 96,626.49           | 158,314.20          |
| VIÁTICOS EN EL PAÍS   | 0.00                | 11,830.67                       | 11,830.67             | 11,754.67           | 11,754.67           | 76.00               |
| VIÁTICOS EN EL PAÍS   | 0.00                | 11,830.67                       | 11,830.67             | 11,754.67           | 11,754.67           | 76.00               |
| <b>SERVICIOS OFICIALES</b>  | <b>9,019,477.60</b> | <b>(3,177,304.39)</b>           | <b>5,842,173.21</b>   | <b>1,143,798.14</b> | <b>1,143,798.14</b> | <b>4,698,375.07</b> |
| <b>GASTOS DE ORDEN SOCIAL Y CULTURAL</b>  | <b>8,019,477.60</b> | <b>(3,252,104.39)</b>           | <b>4,767,373.21</b>   | <b>1,068,998.14</b> | <b>1,068,998.14</b> | <b>3,698,375.07</b> |



**MUNICIPIO DE HUEYAPAN**  
**PLAZA PRICIPAL S/N, BARRIO DE SAN MIGUEL, 62810, HUEYAPAN, MORELOS.**  
**RFC: MHU190101SI7**  
**TESORERÍA MUNICIPAL**  
**ESTADO ANALITICO DEL EJERCICIO DEL PRESUPUESTO DE EGRESOS**  
**CLASIFICACION POR OBJETO DEL GASTO**  
**DEL 1 DE ENERO AL 30 DE JUNIO DEL 2024**

Página: 5 de 7  
Fecha de impresión  
30/07/2024 15:59:49

| CONCEPTO  | APROBADO            | AMPLIACIONES /<br>(REDUCCIONES) | EGRESOS             |                     | PAGADO              | SUB EJERCICIO       |
|---|---------------------|---------------------------------|---------------------|---------------------|---------------------|---------------------|
|   |                     |                                 | MODIFICADO          | DEVENGADO           |                     |                     |
| GASTOS DE ORDEN SOCIAL Y CULTURAL                             | 8,019,477.60        | (3,252,104.39)                  | 4,767,373.21        | 1,068,998.14        | 1,068,998.14        | 3,698,375.07        |
| <b>GASTOS DE REPRESENTACIÓN.</b>                              | <b>1,000,000.00</b> | <b>74,800.00</b>                | <b>1,074,800.00</b> | <b>74,800.00</b>    | <b>74,800.00</b>    | <b>1,000,000.00</b> |
| GASTOS DE REPRESENTACIÓN.                                     | 1,000,000.00        | 74,800.00                       | 1,074,800.00        | 74,800.00           | 74,800.00           | 1,000,000.00        |
| <b>OTROS SERVICIOS GENERALES.</b>                             | <b>0.00</b>         | <b>15,966.00</b>                | <b>15,966.00</b>    | <b>15,966.00</b>    | <b>15,966.00</b>    | <b>0.00</b>         |
| <b>IMPUESTOS Y DERECHOS.</b>                                  | <b>0.00</b>         | <b>15,966.00</b>                | <b>15,966.00</b>    | <b>15,966.00</b>    | <b>15,966.00</b>    | <b>0.00</b>         |
| IMPUESTOS Y DERECHOS  | 0.00                | 15,966.00                       | 15,966.00           | 15,966.00           | 15,966.00           | 0.00                |
| <b>OTROS SERVICIOS GENERALES.</b>                             | <b>0.00</b>         | <b>0.00</b>                     | <b>0.00</b>         | <b>0.00</b>         | <b>0.00</b>         | <b>0.00</b>         |
| GASTO A COMPROBAR   | 0.00                | 0.00                            | 0.00                | 0.00                | 0.00                | 0.00                |
| FONDO REVOLVENTE  | 0.00                | 0.00                            | 0.00                | 0.00                | 0.00                | 0.00                |
| <b>TRANSFERENCIAS, ASIGNACIONES, SUBSIDIOS Y OTRAS AYUDAS</b> | <b>8,808,876.21</b> | <b>418,800.56</b>               | <b>9,227,676.77</b> | <b>4,056,870.53</b> | <b>4,056,870.53</b> | <b>5,170,806.24</b> |
| <b>SUBSIDIOS Y SUBVENCIONES</b>                               | <b>2,908,876.28</b> | <b>(36,296.20)</b>              | <b>2,872,580.08</b> | <b>0.00</b>         | <b>0.00</b>         | <b>2,872,580.08</b> |
| <b>SUBSIDIOS A LA PRODUCCIÓN</b>                              | <b>2,908,876.28</b> | <b>(36,296.20)</b>              | <b>2,872,580.08</b> | <b>0.00</b>         | <b>0.00</b>         | <b>2,872,580.08</b> |
| RECURSOS POR DISTRIBUIR DEL FAEDE                             | 2,908,876.28        | (37,115.28)                     | 2,871,761.00        | 0.00                | 0.00                | 2,871,761.00        |
| RECURSO POR DISTRIBUIR INTERESES DEL FAEDE                    | 0.00                | 819.08                          | 819.08              | 0.00                | 0.00                | 819.08              |
| <b>AYUDAS SOCIALES</b>  | <b>5,899,999.93</b> | <b>455,096.76</b>               | <b>6,355,096.69</b> | <b>4,056,870.53</b> | <b>4,056,870.53</b> | <b>2,298,226.16</b> |
| <b>AYUDAS SOCIALES A PERSONAS</b>                             | <b>5,899,999.93</b> | <b>(290,379.76)</b>             | <b>5,609,620.17</b> | <b>3,311,394.01</b> | <b>3,311,394.01</b> | <b>2,298,226.16</b> |
| <b>AYUDAS SOCIALES A PERSONAS</b>                             | <b>5,899,999.93</b> | <b>(290,379.76)</b>             | <b>5,609,620.17</b> | <b>3,311,394.01</b> | <b>3,311,394.01</b> | <b>2,298,226.16</b> |
| AYUDAS SOCIALES A PERSONAS -BARRIOS SAN ANDRES                | 506,174.43          | 177,199.99                      | 683,374.42          | 683,374.42          | 683,374.42          | 0.00                |
| AYUDAS SOCIALES A PERSONAS -BARRIOS SAN MIGUEL                | 462,889.88          | 33,563.43                       | 496,453.31          | 79,084.76           | 79,084.76           | 417,368.55          |
| AYUDAS SOCIALES A PERSONAS -BARRIOS SAN BARTOLO               | 325,652.39          | (136,946.39)                    | 188,706.00          | 188,706.00          | 188,706.00          | 0.00                |
| AYUDAS SOCIALES A PERSONAS -BARRIOS SAN FELIPE                | 457,542.96          | (181,996.39)                    | 275,546.57          | 205,083.00          | 205,083.00          | 70,463.57           |
| AYUDAS SOCIALES A PERSONAS -BARRIOS SAN JACINTO               | 247,740.27          | (153,165.39)                    | 94,574.88           | 94,574.88           | 94,574.88           | 0.00                |
| APOYO COMANDANTES GUARDIA CIVIL                               | 0.00                | 184,000.00                      | 184,000.00          | 184,000.00          | 184,000.00          | 0.00                |
| AYUDAS SOCIALES   | 3,900,000.00        | (213,035.01)                    | 3,686,964.99        | 1,876,570.95        | 1,876,570.95        | 1,810,394.04        |
| <b>AYUDAS SOCIALES A INSTITUCIONES DE ENSEÑANZA</b>           | <b>0.00</b>         | <b>733,368.52</b>               | <b>733,368.52</b>   | <b>733,368.52</b>   | <b>733,368.52</b>   | <b>0.00</b>         |
| AYUDAS SOCIALES A INSTITUCIONES DE ENSEÑANZA                  | 0.00                | 733,368.52                      | 733,368.52          | 733,368.52          | 733,368.52          | 0.00                |
| <b>AYUDAS SOCIALES A INSTITUCIONES SIN FINES DE LUCRO</b>     | <b>0.00</b>         | <b>12,108.00</b>                | <b>12,108.00</b>    | <b>12,108.00</b>    | <b>12,108.00</b>    | <b>0.00</b>         |
| AYUDAS SOCIALES A INSTITUCIONES SIN FINES DE LUCRO            | 0.00                | 12,108.00                       | 12,108.00           | 12,108.00           | 12,108.00           | 0.00                |
| <b>BIENES MUEBLES, INMUEBLES E INTANGIBLES</b>                | <b>1,431,099.77</b> | <b>436,707.64</b>               | <b>1,867,807.41</b> | <b>471,716.01</b>   | <b>471,716.01</b>   | <b>1,396,091.40</b> |
| <b>MOBILIARIO Y EQUIPO DE ADMINISTRACIÓN</b>                  | <b>431,099.77</b>   | <b>(37,428.97)</b>              | <b>393,670.80</b>   | <b>25,700.01</b>    | <b>25,700.01</b>    | <b>367,970.79</b>   |
| <b>MUEBLES DE OFICINA Y ESTANTERÍA</b>                        | <b>300,000.00</b>   | <b>(40,316.01)</b>              | <b>259,683.99</b>   | <b>0.00</b>         | <b>0.00</b>         | <b>259,683.99</b>   |
| MUEBLES DE OFICINA Y ESTANTERÍA                               | 300,000.00          | (40,316.01)                     | 259,683.99          | 0.00                | 0.00                | 259,683.99          |
| <b>EQUIPO DE CÓMPUTO Y DE TECNOLOGÍAS DE LA INFORMACIÓN</b>   | <b>131,099.77</b>   | <b>2,887.04</b>                 | <b>133,986.81</b>   | <b>25,700.01</b>    | <b>25,700.01</b>    | <b>108,286.80</b>   |
| EQUIPO DE CÓMPUTO Y DE TECNOLOGÍAS DE LA INFORMACIÓN          | 131,099.77          | 2,887.04                        | 133,986.81          | 25,700.01           | 25,700.01           | 108,286.80          |
| <b>VEHÍCULOS Y EQUIPO DE TRANSPORTE</b>                       | <b>1,000,000.00</b> | <b>459,520.61</b>               | <b>1,459,520.61</b> | <b>431,400.00</b>   | <b>431,400.00</b>   | <b>1,028,120.61</b> |



**MUNICIPIO DE HUEYAPAN**  
**PLAZA PRICIPAL S/N, BARRIO DE SAN MIGUEL, 62810, HUEYAPAN, MORELOS.**  
**RFC: MHU190101SI7**  
**TESORERÍA MUNICIPAL**  
**ESTADO ANALITICO DEL EJERCICIO DEL PRESUPUESTO DE EGRESOS**  
**CLASIFICACION POR OBJETO DEL GASTO**  
**DEL 1 DE ENERO AL 30 DE JUNIO DEL 2024**

Página: 6 de 7  
 Fecha de impresión  
 30/07/2024 15:59:49


| CONCEPTO  | APROBADO             | AMPLIACIONES /<br>(REDUCCIONES) | EGRESOS<br>MODIFICADO | DEVENGADO           | PAGADO              | SUBEJERCICIO         |
|---|----------------------|---------------------------------|-----------------------|---------------------|---------------------|----------------------|
| VEHICULOS Y EQUIPO TERRESTRE  | 1,000,000.00         | 459,520.61                      | 1,459,520.61          | 431,400.00          | 431,400.00          | 1,028,120.61         |
| VEHICULOS Y EQUIPO TERRESTRE  | 1,000,000.00         | 459,520.61                      | 1,459,520.61          | 431,400.00          | 431,400.00          | 1,028,120.61         |
| <b>MAQUINARIA, OTROS EQUIPOS Y HERRAMIENTAS</b>   | <b>0.00</b>          | <b>14,616.00</b>                | <b>14,616.00</b>      | <b>14,616.00</b>    | <b>14,616.00</b>    | <b>0.00</b>          |
| HERRAMIENTAS Y MÁQUINAS-HERRAMIENTA   | 0.00                 | 14,616.00                       | 14,616.00             | 14,616.00           | 14,616.00           | 0.00                 |
| HERRAMIENTAS Y MÁQUINAS-HERRAMIENTA   | 0.00                 | 14,616.00                       | 14,616.00             | 14,616.00           | 14,616.00           | 0.00                 |
| <b>INVERSION PUBLICA</b>  | <b>38,891,023.37</b> | <b>(2,780,689.37)</b>           | <b>36,110,334.00</b>  | <b>8,739,354.68</b> | <b>8,739,354.68</b> | <b>27,370,979.32</b> |
| <b>OBRA PÚBLICA EN BIENES DE DOMINIO PÚBLICO</b>  | <b>38,891,023.37</b> | <b>(5,780,689.37)</b>           | <b>33,110,334.00</b>  | <b>8,739,354.68</b> | <b>8,739,354.68</b> | <b>24,370,979.32</b> |
| <b>EDIFICACIÓN NO HABITACIONAL</b>  | <b>3,000,000.00</b>  | <b>(3,000,000.00)</b>           | <b>0.00</b>           | <b>0.00</b>         | <b>0.00</b>         | <b>0.00</b>          |
| RECURSO POR DISTRIBUIR  | 3,000,000.00         | (3,000,000.00)                  | 0.00                  | 0.00                | 0.00                | 0.00                 |
| <b>DIVISIÓN DE TERRENOS Y CONSTRUCCIÓN DE OBRAS DE URBANIZACIÓN</b>                     | <b>35,891,023.37</b> | <b>(15,135,910.97)</b>          | <b>20,755,112.40</b>  | <b>0.00</b>         | <b>0.00</b>         | <b>20,755,112.40</b> |
| RECURSO POR DISTRIBUIR  | 35,891,023.37        | (27,650,422.93)                 | 8,240,600.44          | 0.00                | 0.00                | 8,240,600.44         |
| <b>DIVISIÓN DE TERRENOS Y CONSTRUCCIÓN DE OBRAS DE URBANIZACIÓN</b>                     | <b>0.00</b>          | <b>12,514,511.96</b>            | <b>12,514,511.96</b>  | <b>0.00</b>         | <b>0.00</b>         | <b>12,514,511.96</b> |
| MIH-DOP/FP-R28-002/2024 CONSTRUCCION ARCO DE ACCESO EN AVENIDA PRINCIPAL, MUNICIPIO II  | 0.00                 | 2,000,000.00                    | 2,000,000.00          | 0.00                | 0.00                | 2,000,000.00         |
| MIH-DOP/FP-R28/003/04/2024 CONSTRUCCION DE CANCHA DE USOS MULTIPLES (TLALOGAN)          | 0.00                 | 2,000,000.00                    | 2,000,000.00          | 0.00                | 0.00                | 2,000,000.00         |
| CONSTRUCCION DIF MUNICIPAL 1ERA ETAPA, MUNICIPIO INDIGENA DE HUEYAPAN                   | 0.00                 | 5,260,645.32                    | 5,260,645.32          | 0.00                | 0.00                | 5,260,645.32         |
| CONSTRUCCION DE MODULO DE SANITARIOS EN PREDIO DE ESCUELA SEC. TEC. NUM. 26, MUNICIF    | 0.00                 | 366,584.65                      | 366,584.65            | 0.00                | 0.00                | 366,584.65           |
| CONSTRUCCIÓN DE DESAGUE PLUVIAL EN CANCHA DE ESC. SEC. TEC. NUM. 26, MUNICIPIO INDIGE   | 0.00                 | 53,025.18                       | 53,025.18             | 0.00                | 0.00                | 53,025.18            |
| AMPLIACION RED ELECTRICA EN EL MIRADOR, MUNICIPIO INDIGENA DE HUEYAPAN                  | 0.00                 | 1,500,000.00                    | 1,500,000.00          | 0.00                | 0.00                | 1,500,000.00         |
| AMPLIACION DE DRENAJE SANITARIO EN CALLE TEPEYOHALCO 2DA ETAPA, MUNICIPIO INDIGENA C    | 0.00                 | 1,334,256.81                    | 1,334,256.81          | 0.00                | 0.00                | 1,334,256.81         |
| <b>CONSTRUCCIÓN DE VÍAS DE COMUNICACIÓN</b>   | <b>0.00</b>          | <b>12,355,221.60</b>            | <b>12,355,221.60</b>  | <b>8,739,354.68</b> | <b>8,739,354.68</b> | <b>3,615,866.92</b>  |
| <b>PAVIMENTACION</b>  | <b>0.00</b>          | <b>12,355,221.60</b>            | <b>12,355,221.60</b>  | <b>8,739,354.68</b> | <b>8,739,354.68</b> | <b>3,615,866.92</b>  |
| MIH-DOP/FP-R28-001/2024 CONSTRUCCION DE PAVIMENTO PARA TRAFICO PESADO CON PIEDRA LA     | 0.00                 | 3,739,354.68                    | 3,739,354.68          | 3,739,354.68        | 3,739,354.68        | 0.00                 |
| MIH-DOP/FIII-R33/001/03/2024 RAHBILITACION CON CONCRETO HIDRAULICO EN CALLE 5 DE MAYO 2 | 0.00                 | 5,000,000.00                    | 5,000,000.00          | 5,000,000.00        | 5,000,000.00        | 0.00                 |
| REHABILITACION CON CONCRETO HIDRAULICO DE CALLE ARTICULO 123 Y CONSTRUCCION DE MUI      | 0.00                 | 3,000,000.00                    | 3,000,000.00          | 0.00                | 0.00                | 3,000,000.00         |
| REHABILITACION CON CONCRETO HIDRAULICO DE CALLE MIGUEL NEGRETE 2DA ETAPA, MUNICIPI      | 0.00                 | 615,866.92                      | 615,866.92            | 0.00                | 0.00                | 615,866.92           |
| <b>OBRA PÚBLICA EN BIENES PROPIOS</b>   | <b>0.00</b>          | <b>3,000,000.00</b>             | <b>3,000,000.00</b>   | <b>0.00</b>         | <b>0.00</b>         | <b>3,000,000.00</b>  |
| <b>EDIFICACIÓN NO HABITACIONAL</b>  | <b>0.00</b>          | <b>3,000,000.00</b>             | <b>3,000,000.00</b>   | <b>0.00</b>         | <b>0.00</b>         | <b>3,000,000.00</b>  |
| <b>CONSTRUCCION DE EDIFICIOS INSTITUCIONALES</b>  | <b>0.00</b>          | <b>3,000,000.00</b>             | <b>3,000,000.00</b>   | <b>0.00</b>         | <b>0.00</b>         | <b>3,000,000.00</b>  |
| MIH-DOP/R33- FIV/001/2024 CONSTRUCCION DE MODULO DE SEGURIDAD (C2) 2DA ETAPA, MUNICIPI  | 0.00                 | 3,000,000.00                    | 3,000,000.00          | 0.00                | 0.00                | 3,000,000.00         |
| <b>DEUDA PUBLICA</b>  | <b>300,000.00</b>    | <b>0.00</b>                     | <b>300,000.00</b>     | <b>3,621.61</b>     | <b>3,621.61</b>     | <b>296,378.39</b>    |
| <b>ADEUDOS DE EJERCICIOS FISCALES ANTERIORES (ADEFAS)</b>                               | <b>300,000.00</b>    | <b>0.00</b>                     | <b>300,000.00</b>     | <b>3,621.61</b>     | <b>3,621.61</b>     | <b>296,378.39</b>    |
| <b>ADEFAS</b>   | <b>300,000.00</b>    | <b>0.00</b>                     | <b>300,000.00</b>     | <b>3,621.61</b>     | <b>3,621.61</b>     | <b>296,378.39</b>    |

MUNICIPIO DE HUEYAPAN  
 PLAZA PRICIPAL S/N, BARRIO DE SAN MIGUEL, 62810, HUEYAPAN, MORELOS.  
 RFC: MHU190101SI7  
 TESORERÍA MUNICIPAL  
 ESTADO ANALITICO DEL EJERCICIO DEL PRESUPUESTO DE EGRESOS  
 CLASIFICACION POR OBJETO DEL GASTO  
 DEL 1 DE ENERO AL 30 DE JUNIO DEL 2024

| CONCEPTO                              | APROBADO             | AMPLIACIONES /<br>(REDUCCIONES) | EGRESOS<br>MODIFICADO | DEVENGADO            | PAGADO               | SUBEJERCICIO         |
|---------------------------------------|----------------------|---------------------------------|-----------------------|----------------------|----------------------|----------------------|
| ADEFAS CON GASTO DE EJERCICIOS ACTUAL | 300,000.00           | 0.00                            | 300,000.00            | 3,621.61             | 3,621.61             | 296,378.39           |
| <b>TOTAL DEL GASTO</b>                | <b>91,360,810.31</b> | <b>(4,453,600.77)</b>           | <b>86,907,209.54</b>  | <b>28,187,371.70</b> | <b>28,187,371.70</b> | <b>58,719,837.84</b> |

C.P. MARCELINO TORRES SANCHEZ  
 TESORERO MUNICIPAL

C. GUILLERMINA MAYA RENDON  
 CONCEJAL VOCERA





MUNICIPIO DE HUEYAPAN  
 PLAZA PRICIPAL S/N, BARRIO DE SAN MIGUEL, 62810, HUEYAPAN, MORELOS.  
 RFC: MHU190101SI7  
 TESORERÍA MUNICIPAL  
 ESTADO ANALITICO DEL EJERCICIO DEL PRESUPUESTO DE EGRESOS  
 CLASIFICACION FUNCIONAL  
 DEL 1 DE ENERO AL 30 DE JUNIO DEL 2024

Página: 1 de 3  
 Fecha de impresión  
 30/07/2024 16:04:00

| CONCEPTO   | EGRESOS              |                                 |                      |                      |                      |                      |
|--|----------------------|---------------------------------|----------------------|----------------------|----------------------|----------------------|
|  | APROBADO             | AMPLIACIONES /<br>(REDUCCIONES) | MODIFICADO           | DEVENGADO            | PAGADO               | SUBEJERCICIO         |
| <b>GOBIERNO</b>  | <b>43,464,569.62</b> | <b>(5,472,017.50)</b>           | <b>37,992,552.12</b> | <b>13,357,410.03</b> | <b>13,357,410.03</b> | <b>24,635,142.09</b> |
| <b>LEGISLACIÓN</b>   | <b>933,333.60</b>    | <b>455,861.90</b>               | <b>1,389,195.50</b>  | <b>833,639.78</b>    | <b>833,639.78</b>    | <b>555,555.72</b>    |
| LEGISLACIÓN  | 933,333.60           | 455,861.90                      | 1,389,195.50         | 833,639.78           | 833,639.78           | 555,555.72           |
| LEGISLACIÓN  | 933,333.60           | 455,861.90                      | 1,389,195.50         | 833,639.78           | 833,639.78           | 555,555.72           |
| <b>COORDINACIÓN DE LA POLÍTICA DE GOBIERNO</b>               | <b>31,799,022.35</b> | <b>(5,649,017.25)</b>           | <b>26,150,005.10</b> | <b>7,975,318.76</b>  | <b>7,975,318.76</b>  | <b>18,174,686.34</b> |
| PRESIDENCIA / GUBERNATURA                                    | 8,904,606.57         | (1,305,288.13)                  | 7,599,318.44         | 2,976,034.89         | 2,976,034.89         | 4,623,283.55         |
| PRESIDENCIA / GUBERNATURA                                    | 8,904,606.57         | (1,305,288.13)                  | 7,599,318.44         | 2,976,034.89         | 2,976,034.89         | 4,623,283.55         |
| <b>POLÍTICA INTERIOR</b>                                     | <b>18,541,359.17</b> | <b>(3,045,897.38)</b>           | <b>15,495,461.79</b> | <b>3,910,512.69</b>  | <b>3,910,512.69</b>  | <b>11,584,949.10</b> |
| POLÍTICA INTERIOR  | 18,541,359.17        | (3,045,897.38)                  | 15,495,461.79        | 3,910,512.69         | 3,910,512.69         | 11,584,949.10        |
| <b>FUNCIÓN PÚBLICA</b>                                       | <b>317,018.87</b>    | <b>(78,324.54)</b>              | <b>238,694.33</b>    | <b>238,694.33</b>    | <b>238,694.33</b>    | <b>0.00</b>          |
| FUNCIÓN PÚBLICA  | 317,018.87           | (78,324.54)                     | 238,694.33           | 238,694.33           | 238,694.33           | 0.00                 |
| <b>ASUNTOS JURÍDICOS</b>                                     | <b>3,803,018.87</b>  | <b>(1,080,928.54)</b>           | <b>2,722,090.33</b>  | <b>834,400.06</b>    | <b>834,400.06</b>    | <b>1,887,690.27</b>  |
| ASUNTOS JURÍDICOS  | 3,803,018.87         | (1,080,928.54)                  | 2,722,090.33         | 834,400.06           | 834,400.06           | 1,887,690.27         |
| <b>POBLACIÓN</b>   | <b>233,018.87</b>    | <b>(138,578.66)</b>             | <b>94,440.21</b>     | <b>15,676.79</b>     | <b>15,676.79</b>     | <b>78,763.42</b>     |
| POBLACIÓN  | 233,018.87           | (138,578.66)                    | 94,440.21            | 15,676.79            | 15,676.79            | 78,763.42            |
| <b>ASUNTOS FINANCIEROS Y HACENDARIOS</b>                     | <b>2,403,018.87</b>  | <b>594,433.33</b>               | <b>2,997,452.20</b>  | <b>2,132,388.10</b>  | <b>2,132,388.10</b>  | <b>865,064.10</b>    |
| ASUNTOS HACENDARIOS  | 2,403,018.87         | 594,433.33                      | 2,997,452.20         | 2,132,388.10         | 2,132,388.10         | 865,064.10           |
| ASUNTOS HACENDARIOS  | 2,403,018.87         | 594,433.33                      | 2,997,452.20         | 2,132,388.10         | 2,132,388.10         | 865,064.10           |
| <b>ASUNTOS DE ORDEN PÚBLICO Y DE SEGURIDAD INTERIOR</b>      | <b>5,067,881.58</b>  | <b>(209,917.59)</b>             | <b>4,857,963.99</b>  | <b>1,581,855.15</b>  | <b>1,581,855.15</b>  | <b>3,276,108.84</b>  |
| <b>POLICÍA</b>   | <b>4,685,843.84</b>  | <b>(230,057.26)</b>             | <b>4,455,786.58</b>  | <b>1,285,715.48</b>  | <b>1,285,715.48</b>  | <b>3,170,071.10</b>  |
| POLICÍA  | 4,685,843.84         | (230,057.26)                    | 4,455,786.58         | 1,285,715.48         | 1,285,715.48         | 3,170,071.10         |
| <b>PROTECCIÓN CIVIL</b>                                      | <b>173,018.87</b>    | <b>(12,876.87)</b>              | <b>160,142.00</b>    | <b>107,123.13</b>    | <b>107,123.13</b>    | <b>53,018.87</b>     |
| PROTECCIÓN CIVIL   | 173,018.87           | (12,876.87)                     | 160,142.00           | 107,123.13           | 107,123.13           | 53,018.87            |
| <b>OTROS ASUNTOS DE ORDEN PÚBLICO Y SEGURIDAD</b>            | <b>209,018.87</b>    | <b>33,016.54</b>                | <b>242,035.41</b>    | <b>189,016.54</b>    | <b>189,016.54</b>    | <b>53,018.87</b>     |
| OTROS ASUNTOS DE ORDEN PÚBLICO Y SEGURIDAD                   | 209,018.87           | 33,016.54                       | 242,035.41           | 189,016.54           | 189,016.54           | 53,018.87            |
| <b>OTROS SERVICIOS GENERALES</b>                             | <b>3,261,313.22</b>  | <b>(663,377.89)</b>             | <b>2,597,935.33</b>  | <b>834,208.24</b>    | <b>834,208.24</b>    | <b>1,763,727.09</b>  |
| <b>SERVICIOS REGIONALES, ADMINISTRATIVOS Y PATRIMONIALES</b> | <b>2,175,275.48</b>  | <b>(308,350.34)</b>             | <b>1,866,925.14</b>  | <b>575,905.23</b>    | <b>575,905.23</b>    | <b>1,291,019.91</b>  |
| SERVICIOS REGIONALES, ADMINISTRATIVOS Y PATRIMONIALES        | 2,175,275.48         | (308,350.34)                    | 1,866,925.14         | 575,905.23           | 575,905.23           | 1,291,019.91         |
| <b>SERVICIOS DE COMUNICACIÓN Y MEDIOS</b>                    | <b>853,018.87</b>    | <b>(238,618.75)</b>             | <b>614,400.12</b>    | <b>187,311.31</b>    | <b>187,311.31</b>    | <b>427,088.81</b>    |
| SERVICIOS DE COMUNICACIÓN Y MEDIOS                           | 853,018.87           | (238,618.75)                    | 614,400.12           | 187,311.31           | 187,311.31           | 427,088.81           |
| <b>ACCESO A LA INFORMACIÓN PÚBLICA GUBERNAMENTAL</b>         | <b>233,018.87</b>    | <b>(116,408.80)</b>             | <b>116,610.07</b>    | <b>70,991.70</b>     | <b>70,991.70</b>     | <b>45,618.37</b>     |
| ACCESO A LA INFORMACIÓN PÚBLICA GUBERNAMENTAL                | 233,018.87           | (116,408.80)                    | 116,610.07           | 70,991.70            | 70,991.70            | 45,618.37            |
| <b>DESARROLLO SOCIAL</b>                                     | <b>44,542,230.94</b> | <b>1,095,762.92</b>             | <b>45,637,993.86</b> | <b>14,650,342.49</b> | <b>14,650,342.49</b> | <b>30,987,651.37</b> |
| <b>PROTECCIÓN AMBIENTAL</b>                                  | <b>0.00</b>          | <b>63,253.91</b>                | <b>63,253.91</b>     | <b>63,253.91</b>     | <b>63,253.91</b>     | <b>0.00</b>          |
| PROTECCIÓN DE LA DIVERSIDAD BIOLÓGICA Y DEL PAISAJE          | 0.00                 | 63,253.91                       | 63,253.91            | 63,253.91            | 63,253.91            | 0.00                 |



**MUNICIPIO DE HUEYAPAN**  
**PLAZA PRICIPAL S/N, BARRIO DE SAN MIGUEL, 62810, HUEYAPAN, MORELOS.**  
**RFC: MHU190101SI7**  
**TESORERÍA MUNICIPAL**  
**ESTADO ANALITICO DEL EJERCICIO DEL PRESUPUESTO DE EGRESOS**  
**CLASIFICACION FUNCIONAL**  
**DEL 1 DE ENERO AL 30 DE JUNIO DEL 2024**

Página: 2 de 3  
Fecha de impresión  
30/07/2024 16:04:00

| CONCEPTO  | APROBADO             | AMPLIACIONES /<br>(REDUCCIONES) | EGRESOS<br>MODIFICADO | DEVENGADO            | PAGADO               | SUB EJERCICIO        |
|---|----------------------|---------------------------------|-----------------------|----------------------|----------------------|----------------------|
| PROTECCIÓN DE LA DIVERSIDAD BIOLÓGICA Y DEL PAISAJE         | 0.00                 | 63,253.91                       | 63,253.91             | 63,253.91            | 63,253.91            | 0.00                 |
| <b>VIVIENDA Y SERVICIOS A LA COMUNIDAD</b>                  | <b>41,427,061.11</b> | <b>(962,918.98)</b>             | <b>40,464,142.13</b>  | <b>11,421,959.36</b> | <b>11,421,959.36</b> | <b>29,042,182.77</b> |
| URBANIZACIÓN  | 39,544,042.24        | (1,380,634.80)                  | 38,163,407.44         | 10,443,295.79        | 10,443,295.79        | 27,720,111.65        |
| URBANIZACIÓN  | 39,544,042.24        | (1,380,634.80)                  | 38,163,407.44         | 10,443,295.79        | 10,443,295.79        | 27,720,111.65        |
| SERVICIOS COMUNALES   | 1,883,018.87         | 417,715.82                      | 2,300,734.69          | 978,663.57           | 978,663.57           | 1,322,071.12         |
| SERVICIOS COMUNALES   | 1,883,018.87         | 417,715.82                      | 2,300,734.69          | 978,663.57           | 978,663.57           | 1,322,071.12         |
| <b>SALUD</b>  | <b>733,018.87</b>    | <b>510,123.78</b>               | <b>1,243,142.65</b>   | <b>713,090.42</b>    | <b>713,090.42</b>    | <b>530,052.23</b>    |
| PRESTACIÓN DE SERVICIOS DE SALUD A LA COMUNIDAD             | 733,018.87           | 510,123.78                      | 1,243,142.65          | 713,090.42           | 713,090.42           | 530,052.23           |
| PRESTACIÓN DE SERVICIOS DE SALUD A LA COMUNIDAD             | 733,018.87           | 510,123.78                      | 1,243,142.65          | 713,090.42           | 713,090.42           | 530,052.23           |
| <b>RECREACIÓN, CULTURA Y OTRAS MANIFESTACIONES SOCIALES</b> | <b>466,037.74</b>    | <b>358,972.20</b>               | <b>825,009.94</b>     | <b>444,235.92</b>    | <b>444,235.92</b>    | <b>380,774.02</b>    |
| DEPORTE Y RECREACIÓN  | 233,018.87           | (14,426.50)                     | 218,592.37            | 9,883.83             | 9,883.83             | 208,708.54           |
| DEPORTE Y RECREACIÓN  | 233,018.87           | (14,426.50)                     | 218,592.37            | 9,883.83             | 9,883.83             | 208,708.54           |
| CULTURA   | 233,018.87           | 363,540.60                      | 596,559.47            | 424,493.99           | 424,493.99           | 172,065.48           |
| CULTURA   | 233,018.87           | 363,540.60                      | 596,559.47            | 424,493.99           | 424,493.99           | 172,065.48           |
| ASUNTOS RELIGIOSOS Y OTRAS MANIFESTACIONES SOCIALES         | 0.00                 | 9,858.10                        | 9,858.10              | 9,858.10             | 9,858.10             | 0.00                 |
| ASUNTOS RELIGIOSOS Y OTRAS MANIFESTACIONES SOCIALES         | 0.00                 | 9,858.10                        | 9,858.10              | 9,858.10             | 9,858.10             | 0.00                 |
| <b>EDUCACIÓN</b>  | <b>233,018.87</b>    | <b>646,847.02</b>               | <b>879,865.89</b>     | <b>704,683.83</b>    | <b>704,683.83</b>    | <b>175,182.06</b>    |
| OTROS SERVICIOS EDUCATIVOS Y ACTIVIDADES INHERENTES         | 233,018.87           | 646,847.02                      | 879,865.89            | 704,683.83           | 704,683.83           | 175,182.06           |
| OTROS SERVICIOS EDUCATIVOS Y ACTIVIDADES INHERENTES         | 233,018.87           | 646,847.02                      | 879,865.89            | 704,683.83           | 704,683.83           | 175,182.06           |
| <b>PROTECCIÓN SOCIAL</b>                                    | <b>1,480,075.48</b>  | <b>624,838.04</b>               | <b>2,104,913.52</b>   | <b>1,298,472.10</b>  | <b>1,298,472.10</b>  | <b>806,441.42</b>    |
| INDÍGENAS   | 233,018.87           | (36,338.06)                     | 196,680.81            | 23,661.94            | 23,661.94            | 173,018.87           |
| INDÍGENAS   | 233,018.87           | (36,338.06)                     | 196,680.81            | 23,661.94            | 23,661.94            | 173,018.87           |
| OTROS DE SEGURIDAD SOCIAL Y ASISTENCIA SOCIAL               | 1,247,056.61         | 661,176.10                      | 1,908,232.71          | 1,274,810.16         | 1,274,810.16         | 633,422.55           |
| OTROS DE SEGURIDAD SOCIAL Y ASISTENCIA SOCIAL               | 1,247,056.61         | 661,176.10                      | 1,908,232.71          | 1,274,810.16         | 1,274,810.16         | 633,422.55           |
| <b>OTROS ASUNTOS SOCIALES</b>                               | <b>203,018.87</b>    | <b>(145,353.05)</b>             | <b>57,665.82</b>      | <b>4,646.95</b>      | <b>4,646.95</b>      | <b>53,018.87</b>     |
| OTROS ASUNTOS SOCIALES                                      | 203,018.87           | (145,353.05)                    | 57,665.82             | 4,646.95             | 4,646.95             | 53,018.87            |
| OTROS ASUNTOS SOCIALES                                      | 203,018.87           | (145,353.05)                    | 57,665.82             | 4,646.95             | 4,646.95             | 53,018.87            |
| <b>DESARROLLO ECONÓMICO</b>                                 | <b>3,354,009.75</b>  | <b>(77,346.19)</b>              | <b>3,276,663.56</b>   | <b>179,619.18</b>    | <b>179,619.18</b>    | <b>3,097,044.38</b>  |
| ASUNTOS ECONÓMICOS, COMERCIALES Y LABORALES EN GENERAL      | 0.00                 | 1,796.70                        | 1,796.70              | 1,796.70             | 1,796.70             | 0.00                 |
| ASUNTOS ECONÓMICOS Y COMERCIALES EN GENERAL                 | 0.00                 | 1,796.70                        | 1,796.70              | 1,796.70             | 1,796.70             | 0.00                 |
| ASUNTOS ECONÓMICOS Y COMERCIALES EN GENERAL                 | 0.00                 | 1,796.70                        | 1,796.70              | 1,796.70             | 1,796.70             | 0.00                 |
| <b>AGROPECUARIA, SILVICULTURA, PESCA Y CAZA</b>             | <b>3,120,990.88</b>  | <b>(112,788.99)</b>             | <b>3,008,201.89</b>   | <b>84,311.89</b>     | <b>84,311.89</b>     | <b>2,923,890.00</b>  |
| AGROPECUARIA  | 3,120,990.88         | (112,788.99)                    | 3,008,201.89          | 84,311.89            | 84,311.89            | 2,923,890.00         |
| AGROPECUARIA  | 3,120,990.88         | (112,788.99)                    | 3,008,201.89          | 84,311.89            | 84,311.89            | 2,923,890.00         |
| <b>TURISMO</b>  | <b>233,018.87</b>    | <b>33,646.10</b>                | <b>266,664.97</b>     | <b>93,510.59</b>     | <b>93,510.59</b>     | <b>173,154.38</b>    |



MUNICIPIO DE HUEYAPAN  
 PLAZA PRICIPAL S/N, BARRIO DE SAN MIGUEL, 62810, HUEYAPAN, MORELOS.  
 RFC: MHU190101SI7  
 TESORERÍA MUNICIPAL  
 ESTADO ANALITICO DEL EJERCICIO DEL PRESUPUESTO DE EGRESOS  
 CLASIFICACION FUNCIONAL  
 DEL 1 DE ENERO AL 30 DE JUNIO DEL 2024

| CONCEPTO               | APROBADO             | AMPLIACIONES /<br>(REDUCCIONES) | EGRESOS<br>MODIFICADO | DEVENGADO            | PAGADO               | SUBEJERCICIO         |
|------------------------|----------------------|---------------------------------|-----------------------|----------------------|----------------------|----------------------|
| TURISMO                | 233,018.87           | 33,646.10                       | 266,664.97            | 93,510.59            | 93,510.59            | 173,154.38           |
| TURISMO                | 233,018.87           | 33,646.10                       | 266,664.97            | 93,510.59            | 93,510.59            | 173,154.38           |
| <b>TOTAL DEL GASTO</b> | <b>91,360,810.31</b> | <b>(4,453,600.77)</b>           | <b>86,907,209.54</b>  | <b>28,187,371.70</b> | <b>28,187,371.70</b> | <b>58,719,837.84</b> |

  
 C.P. MARCELINO TORRES SANGHEZ  
 TESORERO MUNICIPAL

  
 C. GUILLERMINA MAYA RENDON  
 CONCEJAL VOCERA



MUNICIPIO DE HUEYAPAN  
 PLAZA PRICIPAL S/N, BARRIO DE SAN MIGUEL, 62810, HUEYAPAN, MORELOS.  
 RFC: MHU190101SI7  
 TESORERÍA MUNICIPAL  
 ESTADO ANALITICO DEL EJERCICIO DEL PRESUPUESTO DE EGRESOS  
 CATEGORIA PROGRAMATICA  
 DEL 1 DE ENERO AL 30 DE JUNIO DEL 2024

| CONCEPTO   | APROBADO             | AMPLIACIONES /<br>(REDUCCIONES) | EGRESOS<br>MODIFICADO | DEVENGADO            | PAGADO               | SUBEJERCICIO         |
|--|----------------------|---------------------------------|-----------------------|----------------------|----------------------|----------------------|
| <b>PROGRAMAS</b>   |                      |                                 |                       |                      |                      |                      |
| DESEMPEÑO DE LAS FUNCIONES   | 91,360,810.31        | (4,453,600.77)                  | 86,907,209.54         | 28,187,371.70        | 28,187,371.70        | 58,719,837.84        |
| PRESTACIÓN DE SERVICIOS PÚBLICOS   | 88,640,772.57        | (4,969,709.56)                  | 83,671,063.01         | 25,816,289.27        | 25,816,289.27        | 57,854,773.74        |
| PROMOCIÓN Y FOMENTO  | 81,878,574.12        | (6,189,425.87)                  | 75,689,148.25         | 22,826,942.94        | 22,826,942.94        | 52,862,205.31        |
| REGULACIÓN Y SUPERVISIÓN   | 6,589,179.58         | 1,169,339.27                    | 7,758,518.85          | 2,818,969.29         | 2,818,969.29         | 4,939,549.56         |
| ADMINISTRATIVOS Y DE APOYO   | 173,018.87           | 50,377.04                       | 223,395.91            | 170,377.04           | 170,377.04           | 53,018.87            |
| APOYO AL PROCESO PRESUPUESTARIO Y PARA MEJORAR LA EFICIENCIA INSTITUCIONAL | <b>2,720,037.74</b>  | <b>516,108.79</b>               | <b>3,236,146.53</b>   | <b>2,371,082.43</b>  | <b>2,371,082.43</b>  | <b>865,064.10</b>    |
| APOYO A LA FUNCIÓN PÚBLICA Y AL MEJORAMIENTO DE LA GESTIÓN                 | 2,403,018.87         | 594,433.33                      | 2,997,452.20          | 2,132,388.10         | 2,132,388.10         | 865,064.10           |
|  | 317,018.87           | (78,324.54)                     | 238,694.33            | 238,694.33           | 238,694.33           | 0.00                 |
| <b>TOTAL DEL GASTO</b>   | <b>91,360,810.31</b> | <b>(4,453,600.77)</b>           | <b>86,907,209.54</b>  | <b>28,187,371.70</b> | <b>28,187,371.70</b> | <b>58,719,837.84</b> |

  
 C.P. MARCELINO TORRES SANCHEZ  
 TESORERO MUNICIPAL



  
 C. GUILLERMINA MAYA RENDON  
 CONCEJAL VOCERA





MUNICIPIO DE HUEYAPAN  
TESORERÍA MUNICIPAL  
DE ENERO A JUNIO DE 2024

Página: 1 de 1  
Fecha: 30-Jul-24  
Hora: 04:06 pm

INDICADORES DE POSTURA FISCAL

| Concepto   | Estimado/Aprobado | Devengado     | Recaudado/Pagado |
|--|-------------------|---------------|------------------|
| I. Ingresos Presupuestarios (I=1+2)                          | 91,360,810.31     | 48,002,110.66 | 48,002,110.66    |
| 1. Ingresos Municipales                                      | 91,360,810.31     | 48,002,110.66 | 48,002,110.66    |
| 2. Ingresos del Sector Paramunicipal                         | .00               | .00           | .00              |
| II. Egresos Presupuestarios (II=3+4)                         | 91,360,810.31     | 28,187,371.70 | 28,187,371.70    |
| 3. Egresos Municipales                                       | 91,360,810.31     | 28,187,371.70 | 28,187,371.70    |
| 4. Egresos del Sector Paramunicipal                          | .00               | .00           | .00              |
| III. Balance Presupuestario (Superávit o Déficit) (III=I-II) | .00               | 19,814,738.96 | 19,814,738.96    |

| Concepto   | Estimado/Aprobado | Devengado     | Recaudado/Pagado |
|--|-------------------|---------------|------------------|
| III. Balance Presupuestario (Superávit o Déficit)    | .00               | 19,814,738.96 | 19,814,738.96    |
| IV. Intereses, Comisiones y Gastos de la Deuda       | .00               | .00           | .00              |
| V. Balance Primario (Superávit o Déficit) (V=III-IV) | .00               | 19,814,738.96 | 19,814,738.96    |

| Concepto                                    | Estimado/Aprobado | Devengado | Recaudado/Pagado |
|---|-------------------|-----------|------------------|
| A. Financiamiento                           | .00               | .00       | .00              |
| B. Amortización de la deuda                 | .00               | .00       | .00              |
| C. Endeudamiento o desendeudamiento (C=A-B) | .00               | .00       | .00              |

  
C.P. MARCELINO TORRES SANCHEZ  
TESORERO MUNICIPAL

  
C. GUILLERMINA MAYA RENDON  
CONCEJAL VOCERA

**COPIA CERTIFICADA**



COPIA CERTIFICADA

|             |   |
|-------------|---|
| Dependencia | Municipio Indígena de Hueyapan, Morelos |
| Unidad      | Secretaría General                      |
| Oficio num. | CMIH/SG/011/2024                        |
| Expediente  | 13ª SESIÓN ORDINARIA 2024               |

**CONCEJO MUNICIPAL INDIGENA HUEYAPAN  
2022-2024**

**DECIMA TERCERA SESIÓN ORDINARIA**

EN EL MUNICIPIO INDÍGENA DE HUEYAPAN, ESTADO DE MORELOS, SIENDO LAS 11:30 HORAS DEL DÍA VEINTINUEVE DE JULIO DEL AÑO DOS MIL VEINTICUATRO, DE CONFORMIDAD CON LO DISPUESTO EN LOS ARTÍCULOS 30 FRACCIÓN I Y DEMÁS RELATIVOS DE LA LEY ORGANICA MUNICIPAL DEL ESTADO DE MORELOS EN LA SALA DE JUNTAS DEL PALACIO MUNICIPAL HABILITADO PARA TAL EFECTO UBICADO EN PLAZA PRINCIPAL S/N BARRIO SAN MIGUEL, MUNICIPIO INDÍGENA DE HUEYAPAN, MORELOS; SE REUNEN LOS CIUDADANOS: C. GUILLERMINA MAYA RENDÓN, CONCEJAL VOCERA, C. DOMINGO PALMA PÉREZ, CONCEJAL REPRESENTANTE LEGAL, LIC. AGUSTÍN PÉREZ JIMÉNEZ, ING. BENIGNO MONTERO CASTELLANOS, C. CELERINA SORIANO RENDÓN, C. ESEQUIEL ESCOBAR PEREZ, LIC. JUAN CARLOS FLORES TAPIA, LIC. MAGDALENA MARIBEL BARRIOS ESCOBAR, C. MIREYA MAYA MARQUEZ, C. SANTA JUÁREZ NERI, TODOS INTEGRANTES DEL H. CONCEJO MUNICIPAL DE HUEYAPAN, MORELOS; PARA CELEBRAR LA DECIMA TERCERA SESIÓN ORDINARIA DE CONCEJO PARA LA QUE FUERON CONVOCADOS LEGAL Y OPORTUNAMENTE MEDIANTE CONVOCATORIA DE FECHA 26 DE JULIO DEL AÑO DOS MIL VEINTICUATRO POR LA SECRETARIA GENERAL C. ALEIDA GENIS HERNANDEZ, LA CONCEJAL VOCERA C. GUILLERMINA MAYA RENDÓN, DECLARA ABIERTA LA SESIÓN QUE AHORA SE DESARROLLA Y EN CONSONANCIA DE LA CONVOCATORIA EMITIDA PARA LA REALIZACIÓN DE ESTA SESIÓN ORDINARIA SE PROCEDE AL DESAHOGO DEL ORDEN DEL DÍA, MISMA QUE SE DESARROLLARA BAJO EL TENOR DE LOS SIGUIENTE PUNTOS:

-----ORDEN DEL DIA-----

- 1.- PASE DE LISTA
- 2.- VERIFICACIÓN DE QUÓRUM LEGAL
- 3.- LECTURA Y APROBACIÓN DEL ORDEN DEL DÍA

731 37 107 84  
735 248 88 50

concejomunicipalhueyapan@gmail.com  
www.hueyapanmorelos.gob.mx

Plaza Principal S/N, Centro, Hueyapan,  
Morelos, México, CP. 62810



**SIN TEXTO**





# HUEYAPAN

— CONCEJO MUNICIPAL —

**4.- PRESENTACIÓN, ANÁLISIS, DISCUSIÓN Y EN SU CASO APROBACIÓN DEL AVANCE DE GESTIÓN FINANCIERA CORRESPONDIENTE AL PRIMER SEMESTRE DEL EJERCICIO FISCAL 2024.**

**5.- CLAUSURA DE LA SESIÓN**

**6.- ELABORACIÓN Y FIRMA DE ACTA**

**PRIMER PUNTO .-** SE PROCEDE A LA APERTURA DE LA MISMA ACTO SEGUIDO LA SECRETARIA GENERAL REALIZA EL PASE DE LISTA CORRESPONDIENTE, ESTANDO PRESENTES: LA C. GUILLERMINA MAYA RENDÓN, EN SU CALIDAD DE CONCEJAL VOCERA, C. DOMINGO PALMA PÉREZ EN SU CALIDAD DE REPRESENTANTE LEGAL Y LOS CONCEJALES CC. LIC. AGUSTÍN PÉREZ JIMÉNEZ, ING. BENIGNO MONTERO CASTELLANOS, CELERINA SORIANO RENDÓN, ESEQUIEL ESCOBAR PEREZ, LIC. MAGDALENA MARIBEL BARRIOS ESCOBAR.

**SEGUNDO PUNTO .-** UNA VEZ REALIZADO EL PASE DE LISTA Y ENCONTRÁNDOSE PRESENTE LOS 10 (DIEZ) INTEGRANTES DEL HONORABLE CONCEJO ASI COMO LOS INTEGRANTES DEL CONCEJO MAYOR, ATENTO A LO ANTERIOR SE DECLARA QUE EXISTE QUÓRUM LEGAL Y EN CONSECUENCIA, LOS ACUERDOS QUE SE TOMEN SON PLENAMENTE VÁLIDOS, DE CONFORMIDAD CON LO DISPUESTO POR EL ARTICULO 35 DE LA LEY ORGÁNICA MUNICIPAL DEL ESTADO DE MORELOS.

**TERCER PUNTO.- LECTURA Y EN SU CASO APROBACIÓN DEL ORDEN DEL DÍA.-** LA SECRETARIA GENERAL DA LECTURA AL ÓRDEN DEL DÍA, SIENDO APROBADA POR UNANIMIDAD DE LOS CONCEJALES PRESENTES.

### DESARROLLO DE LA SESIÓN

**PUNTO NÚMERO CUATRO.- PRESENTACIÓN, ANÁLISIS, DISCUSIÓN Y EN SU CASO APROBACIÓN DEL AVANCE DE GESTIÓN FINANCIERA CORRESPONDIENTE AL PRIMER SEMESTRE DEL EJERCICIO FISCAL 2024 DEL MUNICIPIO INDÍGENA DE HUEYAPAN MORELOS..**

EN USO DE LA VOZ LA C. GUILLERMINA MAYA RENDÓN Y CON FUNDAMENTO EN EL ARTICULO 41 FRACCION X DE LA LLEY ORGANICA MUNICIPAL, INSTRUYE AL TITULAR DE LA TESORERÍA MUNICIPAL C. P. MARCELINO TORRES SÁNCHEZ, PRESENTE A LOS MIEMBROS DEL H. CONCEJO MUNICIPAL EL AVANCE DE GESTIÓN FINANCIERA CORRESPONDIENTE AL PRIMER SEMESTRE DEL EJERCICIO FISCAL 2024 DEL MUNICIPIO INDIGENA DE HUEYAPAN

731 311 67 04  
731 311 67 05

concejomunicipalmueyapan@gmail.com  
www.hueyapanmorelos.gob.mx

Plaza Principal S/N, Centro, Hueyapan,  
Morelos, México, CP. 62810

Handwritten mark resembling a large '7' or 'F'.

Handwritten signature and the text "Domingo P D".

Handwritten initials "M/S".

Handwritten signature.

Handwritten signature.

Handwritten signature.

Handwritten signature "Sal".

Handwritten signature and stamp.

Handwritten signature.

Handwritten signature.





**SIN TEXTO**





**HUEYAPAN**  
 — CONCEJO MUNICIPAL —  
 2022-2024

00003

7

ACTO SEGUIDO EL C.P. MARCELINO TORRES SANCHEZ, TITULAR DE LA TESORERÍA MUNICIPAL PROCEDE A PRESENTAR A LOS MIEMBROS DEL H. CONCEJO MUNICIPAL DE MANERA DIGITAL Y FISICA EN EL MONITOR QUE SE ENCUENTRA EN LA SALA DE JUNTAS LOS DOCUMENTOS QUE INTEGRAN EL INFORME DE AVANCE DE GESTIÓN FINANCIERA CORRESPONDIENTE AL PRIMER SEMESTRE DEL EJERCICIO FISCAL 2024 DEL MUNICIPIO INDIGENA DE HUEYAPAN, MORELOS; EN EL QUE SE REFLEJA EL ESTADO FINANCIERO DEL MUNICIPIO DANDO UNA AMPLIA EXPLICACIÓN DE CADA UNO DE LOS RUBROS Y RESPONDIENDO A CADA UNA DE LAS PREGUNTAS Y DUDAS DE LOS MIEMBROS DEL H. CONCEJO MUNICIPAL.-----

ACTO SEGUIDO LA SECRETARIA GENERAL PREGUNTA SI EXISTE ALGUNA OBSERVACIÓN RESPECTO A LO PRESENTADO, CONTESTANDO LOS CONCEJALES QUE NO EXISTE NINGUNA, POR LO QUE SOLICITA A LOS MIEMBROS DEL H. CONCEJO EMITIR SU VOTO PRIMERO A FAVOR, POSTERIORMENTE EN CONTRA Y POR ÚLTIMO ABSTENCIONES, LEVANTANDO LA MANO 10 (DIEZ) CONCEJALES APROBANDO LA PRESENTACIÓN DEL AVANCE DE GESTIÓN FINANCIERA PRIMER SEMESTRE ENERO-JUNIO DEL 2024, EN CONSECUENCIA SE DISPENSA EL VOTO EN CONTRA Y ABSTENCIONES Y SE DICTA EL SIGUIENTE ACUERDO: -----

**ACUERDO: CMIH/0018/EXT/2024.- EL H. CONCEJO MUNICIPAL INDÍGENA DE HUEYAPAN, MORELOS, CON FUNDAMENTO CON LO DISPUESTO POR LOS ARTICULOS 4 FRACCION XIX, 14 Y 15 DE LA LEY DE FISCALIZACIÓN Y RENDICIÓN DE CUENTAS DEL ESTADO DE MORELOS; 46 Y 48 DE LA LEY GENERAL DE CONTABILIDAD GUBERNAMENTAL APRUEBA POR UNANIMIDAD DE VOTOS EL AVANCE DE GESTIÓN FINANCIERA CORRESPONDIENTE AL PRIMER SEMESTRE ENERO-JUNIO DEL EJERCICIO FISCAL 2024, DEL MUNICIPIO INDÍGENA DE HUEYAPAN, MORELOS.- ASIMISMO SE INSTRUYE AL TITULAR DE LA TESORERÍA MUNICIPAL REMITIR EL INFORME APROBADO AL H. CONGRESO DEL ESTADO DE MORELOS Y A LA ENTIDAD SUPERIOR DE AUDITORIA Y FISCALIZACIÓN DEL ESTADO DE MORELOS.- (ANEXO 1)**

ACTO SEGUIDO LA CONCEJAL VOCERA PREGUNTA A LA SECRETARIA GENERAL INFORME SI SE REGISTRO ALGUN OTRO ASUNTO QUE DESAHOGAR, CONTESTANDO LA SECRETARIA GENERAL QUE NO SE REGISTRÓ NINGUN OTRO PUNTO POR PARTE DE LOS CONCEJALES. ---

*[Handwritten signature]*  
 Domingo P. P.  
 11/01/24

*[Handwritten signature]*

*[Handwritten signature]*

*[Handwritten signature]*

*[Handwritten signature]*

*[Handwritten signature]*

731 25 703 84  
 735 242 88 50

concejomunicipalhueyapan@gmail.com  
 www.hueyapanmorelos.gob.mx

Plaza Principal S/N, Centro, Hueyapan,  
 Morelos, México, CP. 62810





**SIN TEXTO**



**HUEYAPAN**  
 — CONCEJO MUNICIPAL —  
 2022-2024

00004

**PUNTO NUMERO CINCO.- CLAUSURA DE LA SESIÓN.-** UNA VEZ DESAHOGADOS LOS PUNTOS DEL ORDEN DEL DIA LA CONCEJAL VOCERA DECLARA CLAUSURADA LA SESIÓN SIENDO LAS 15:00 HRS. DEL DIA VEINTINUEVE DE JULIO DEL AÑO DOS MIL VEINTICUATRO EN LA SALA DE JUNTAS DEL H. CONCEJO MUNICIPAL

**PUNTO NUMERO SEIS.- ELABORACION, LECTURA Y FIRMA DE ACTA.-** SE INSTRUYE A LA SECRETARIA GENERAL LA ELABORACIÓN DEL ACTA CORRESPONDIENTE, LECTURA Y FIRMA DE LA MISMA DE LOS CONCEJALES QUE EN ELLA INTERVINIERON, CUMPLIENDO CON ESTA INSTRUCCIÓN.

----- C O N S T E -----

**CONCEJO MUNICIPAL INDIGENA HUEYAPAN, MORELOS**


**2022-2024**

  
 \_\_\_\_\_  
**C. GUILLERMINA MAYA RENDÓN**  
 CONCEJAL VOCERA

  
 \_\_\_\_\_  
**C. DOMINGO PALMA PÉREZ**  
 CONCEJAL REPRESENTANTE LEGAL

  
 \_\_\_\_\_  
**LIC. AGUSTÍN PÉREZ JIMÉNEZ**  
 CONCEJAL

  
 \_\_\_\_\_  
**ING. BENIGNO MONTERO CASTELLANOS**  
 CONCEJAL

  
 \_\_\_\_\_  
**C. CELÉRINA SORIANO RENDÓN**  
 CONCEJAL

  
 \_\_\_\_\_  
**C. ESEQUIEL ESCOBAR PÉREZ**  
 CONCEJAL

731 35 703 84  
 735 248 88 50



concejomunicipalhueyapan@gmail.com  
 www.hueyapanmorelos.gob.mx



Plaza Principal S/N, Centro, Hueyapan,  
 Morelos, México, CP. 62810



**SIN TEXTO**



**HUEYAPAN**  
— CONCEJO MUNICIPAL —  
2022-2024

00005

*[Signature]*

**LIC. JUAN CARLOS FLORES TAPIA**  
CONCEJAL

*[Signature]*

**LIC. MAGDALENA MARIBEL BARRIOS E.**  
CONCEJAL

*[Signature]*

**C. MIREYA MAYA MARQUEZ**  
CONCEJAL

*[Signature]*

**C. SANTA JUÁREZ NERI**  
CONCEJAL

*[Signature]*

**C. ALEIDA GENIS HERNANDEZ**  
SECRETARIA GENERAL DEL  
H. CONCEJO MUNICIPAL



*Domingo P D*

ESTA HOJA FORMA PARTE DE LA 13ª SESION ORDINARIA DE CONCEJO DE FECHA 29 DE JULIO DEL AÑO 2024.

*[Signature]*

*[Signature]*

735 703 84  
735 248 88 50




concejomunicipalhueyapan@gmail.com  
www.hueyapanmorelos.gob.mx

*[Signature]*

Plaza Principal S/N, Centro, Hueyapan,  
Morelos, México, CP. 62810

*[Signature]*





SIN  
TEXTO

# **ANEXO 1**



**SIN  
TEXTO**

MEXO J

**MUNICIPIO DE HUEYAPAN  
TESORERÍA MUNICIPAL  
ESTADO DE ACTIVIDADES  
DEL 1 DE ENERO AL 30 DE JUNIO DE 2024-2023  
(Cifras en Pesos)**

Página: 1 de 2  
Fecha: 30-Jul-24  
Hora: 12:23 pm

00006

| Concepto   | 2024                 | 2023                 |
|--|----------------------|----------------------|
| <b>INGRESOS Y OTROS BENEFICIOS</b>   | <b>48,002,110.66</b> | <b>44,443,100.36</b> |
| <b>INGRESOS DE GESTION</b>   | <b>322,169.01</b>    | <b>512,177.95</b>    |
| IMPUESTOS  | 0.00                 | 0.00                 |
| CUOTAS Y APORTACIONES DE SEGURIDAD SOCIAL  | 0.00                 | 0.00                 |
| CONTRIBUCIONES DE MEJORAS  | 0.00                 | 0.00                 |
| DERECHOS   | 168,570.35           | 415,820.14           |
| PRODUCTOS  | 17,623.60            | 2,500.81             |
| APROVECHAMIENTOS   | 135,975.06           | 93,857.00            |
| INGRESOS POR VENTA DE BIENES Y PRESTACIÓN DE SERVICIOS   | 0.00                 | 0.00                 |
| <b>PARTICIPACIONES, APORTACIONES, CONVENIOS, INCENTIVOS<br/>DERIVADOS DE LA COLABORACION FISCAL, FONDOS DISTINTOS DE<br/>APORTACIONES , TRANSFERENCIAS, ASIGNACIONES, SUBSIDIOS Y<br/>SUBVENCIONES, Y PENSIONES Y JUBILACIONES</b> | <b>46,768,021.04</b> | <b>43,930,922.41</b> |
| PARTICIPACIONES, APORTACIONES, CONVENIOS, INCENTIVOS DERIVADOS DE LA COLABORACIÓN FISCAL Y FONDOS DISTINTOS DE APORTACIONES  | 46,768,021.04        | 43,930,922.41        |
| TRANSFERENCIAS, ASIGNACIONES, SUBSIDIOS Y SUBVENCIONES, Y PENSIONES Y JUBILACIONES   | 0.00                 | 0.00                 |
| <b>OTROS INGRESOS Y BENEFICIOS</b>   | <b>911,920.61</b>    | <b>0.00</b>          |
| INGRESOS FINANCIEROS   | 0.00                 | 0.00                 |
| INCREMENTO POR VARIACIÓN DE INVENTARIOS  | 0.00                 | 0.00                 |
| DISMINUCIÓN DEL EXCESO DE ESTIMACIONES POR PÉRDIDA O DETERIORO U OBSOLESCENCIA   | 0.00                 | 0.00                 |
| DISMINUCIÓN DEL EXCESO DE PROVISIONES  | 0.00                 | 0.00                 |
| OTROS INGRESOS Y BENEFICIOS VARIOS   | 911,920.61           | 0.00                 |
| <b>TOTAL DE INGRESOS Y OTROS BENEFICIOS</b>  | <b>48,002,110.66</b> | <b>44,443,100.36</b> |
| <b>GASTOS Y OTRAS PERDIDAS</b>   | <b>17,717,890.00</b> | <b>13,626,502.02</b> |
| <b>GASTOS DE FUNCIONAMIENTO</b>  | <b>13,661,019.47</b> | <b>11,896,081.65</b> |
| SERVICIOS PERSONALES   | 7,766,036.29         | 6,056,611.97         |
| MATERIALES Y SUMINISTROS   | 1,653,188.99         | 2,624,579.81         |
| SERVICIOS GENERALES  | 4,241,794.19         | 3,214,889.87         |
| <b>TRANSFERENCIAS, ASIGNACIONES, SUBSIDIOS Y OTRAS AYUDAS</b>  | <b>4,056,870.53</b>  | <b>1,705,488.68</b>  |
| TRANSFERENCIAS INTERNAS Y ASIGNACIONES AL SECTOR PÚBLICO   | 0.00                 | 0.00                 |
| TRANSFERENCIAS AL RESTO DEL SECTOR PÚBLICO   | 0.00                 | 0.00                 |
| SUBSIDIOS Y SUBVENCIONES   | 0.00                 | 0.00                 |
| AYUDAS SOCIALES  | 4,056,870.53         | 1,705,488.68         |
| PENSIONES Y JUBILACIONES   | 0.00                 | 0.00                 |
| TRANSFERENCIAS A FIDEICOMISOS, MANDATOS Y CONTRATOS ANÁLOGOS   | 0.00                 | 0.00                 |
| TRANSFERENCIAS A LA SEGURIDAD SOCIAL   | 0.00                 | 0.00                 |
| DONATIVOS  | 0.00                 | 0.00                 |
| TRANSFERENCIAS AL EXTERIOR   | 0.00                 | 0.00                 |
| <b>PARTICIPACIONES Y APORTACIONES</b>  | <b>0.00</b>          | <b>24,931.69</b>     |
| PARTICIPACIONES  | 0.00                 | 24,931.69            |
| APORTACIONES   | 0.00                 | 0.00                 |
| CONVENIOS  | 0.00                 | 0.00                 |
| <b>INTERESES, COMISIONES Y OTROS GASTOS DE LA DEUDA PÚBLICA</b>  | <b>0.00</b>          | <b>0.00</b>          |
| INTERESES DE LA DEUDA PÚBLICA  | 0.00                 | 0.00                 |
| COMISIONES DE LA DEUDA PÚBLICA   | 0.00                 | 0.00                 |
| GASTOS DE LA DEUDA PÚBLICA   | 0.00                 | 0.00                 |
| COSTO POR COBERTURAS   | 0.00                 | 0.00                 |
| APOYOS FINANCIEROS   | 0.00                 | 0.00                 |





00000

**SIN TEXTO**

MUNICIPIO DE HUEYAPAN  
TESORERÍA MUNICIPAL  
ESTADO DE ACTIVIDADES  
DEL 1 DE ENERO AL 30 DE JUNIO DE 2024-2023  
(Cifras en Pesos)

Página: 2 de 2  
Fecha: 30-Jul-24  
Hora: 12:23 pm

00007

| Concepto   | 2024                 | 2023                 |
|--|----------------------|----------------------|
| <b>OTROS GASTOS Y PERDIDAS EXTRAORDINARIAS</b>                           | 0.00                 | 0.00                 |
| ESTIMACIONES, DEPRECIACIONES, DETERIOROS, OBSOLESCENCIA Y AMORTIZACIONES | 0.00                 | 0.00                 |
| PROVISIONES  | 0.00                 | 0.00                 |
| DISMINUCIÓN DE INVENTARIOS   | 0.00                 | 0.00                 |
| OTROS GASTOS   | 0.00                 | 0.00                 |
| <b>INVERSION PUBLICA</b>   | 0.00                 | 0.00                 |
| INVERSION PUBLICA NO CAPITALIZABLE                                       | 0.00                 | 0.00                 |
| <b>TOTAL DE GASTOS Y OTRAS PERDIDAS</b>                                  | <b>17,717,890.00</b> | <b>13,626,502.02</b> |
| <b>RESULTADOS DEL EJERCICIO (AHORRO/DESAHORRO)</b>                       | <b>30,284,220.66</b> | <b>30,816,598.34</b> |

"Bajo protesta de decir verdad declaramos que los estados financieros y sus notas son razonablemente correctos y son responsabilidad del emisor"





**SIN TEXTO**

MUNICIPIO DE HUEYAPAN  
TESORERÍA MUNICIPAL  
ESTADO DE SITUACIÓN FINANCIERA  
AL 30 DE JUNIO DE 2024  
(Cifras en Pesos)

| Concepto  | 2024                 | 2023                 | Concepto  | 2024                 | 2023                 |
|---|----------------------|----------------------|---|----------------------|----------------------|
| <b>ACTIVO</b>   |                      |                      | <b>PASIVO</b>   |                      |                      |
| <b>ACTIVO CIRCULANTE</b>                                      |                      |                      | <b>PASIVO CIRCULANTE</b>  |                      |                      |
| EFFECTIVO Y EQUIVALENTES                                      | 19,456,155.00        | 1,172,575.00         | CUENTAS POR PAGAR A CORTO PLAZO   | 3,738,738.03         | 3,478,649.62         |
| DERECHOS A RECIBIR EFECTIVO O EQUIVALENTES                    | 2,232,484.49         | 2,068,284.49         | DOCUMENTOS POR PAGAR A CORTO PLAZO  | 0.00                 | 0.00                 |
| DERECHOS A RECIBIR BIENES O SERVICIOS                         | 1,000,000.00         | 0.00                 | PORCION A CORTO PLAZO DE LA DEUDA PUBLICA A LARGO PLAZO                             | 0.00                 | 0.00                 |
| INVENTARIO  | 0.00                 | 0.00                 | TITULOS Y VALORES A CORTO PLAZO   | 0.00                 | 0.00                 |
| ALMACENES   | 0.00                 | 0.00                 | PASIVOS DIFERIDOS A CORTO PLAZO   | 0.00                 | 0.00                 |
| ESTIMACIÓN POR PÉRDIDAS O DETERIORO DE ACTIVOS CIRCULANTES    | 0.00                 | 0.00                 | FONDOS Y BIENES DE TERCEROS EN GARANTIA Y/O ADMINISTRACION A CORTO PLAZO            | 0.00                 | 0.00                 |
| OTROS ACTIVOS CIRCULANTES                                     | 0.00                 | 0.00                 | PROVISIONES A CORTO PLAZO   | 0.00                 | 0.00                 |
| <b>TOTAL DE ACTIVO CIRCULANTE</b>                             | <b>22,688,639.49</b> | <b>3,240,859.49</b>  | OTROS PASIVOS A CORTO PLAZO   | 287,570.00           | 0.00                 |
| <b>ACTIVO NO CIRCULANTE</b>                                   |                      |                      | <b>TOTAL DE PASIVO CIRCULANTE</b>   | <b>4,026,308.03</b>  | <b>3,478,649.62</b>  |
| INVERSIONES FINANCIERAS A LARGO PLAZO                         | 0.00                 | 0.00                 | <b>PASIVO NO CIRCULANTE</b>   |                      |                      |
| DERECHOS A RECIBIR EFECTIVO O EQUIVALENTES A LARGO PLAZO      | 0.00                 | 0.00                 | CUENTAS POR PAGAR A LARGO PLAZO   | 0.00                 | 0.00                 |
| BIENES INMUEBLES, INFRAESTRUCTURA Y CONSTRUCCIONES EN PROCESO | 26,591,123.35        | 16,596,979.27        | DOCUMENTOS POR PAGAR A LARGO PLAZO  | 0.00                 | 0.00                 |
| BIENES MUEBLES  | 13,968,702.74        | 13,496,986.73        | DEUDA PUBLICA A LARGO PLAZO   | 0.00                 | 0.00                 |
| ACTIVOS INTANGIBLES   | 296,440.00           | 296,440.00           | PASIVOS DIFERIDOS A LARGO PLAZO   | 0.00                 | 0.00                 |
| DEPRECIACION, DETERIORO Y AMORTIZACION ACUMULADA DE BIENES    | 0.00                 | 0.00                 | FONDOS Y BIENES DE TERCEROS EN GARANTIA Y/O ADMINISTRACION A LARGO PLAZO            | 0.00                 | 0.00                 |
| ACTIVOS DIFERIDOS   | 0.00                 | 0.00                 | PROVISIONES A LARGO PLAZO   | 0.00                 | 0.00                 |
| ESTIMACION POR PERDIDA O DETERIORO DE ACTIVOS NO CIRCULANTES  | 0.00                 | 0.00                 | <b>TOTAL DE PASIVO NO CIRCULANTE</b>  | <b>0.00</b>          | <b>0.00</b>          |
| OTROS ACTIVOS NO CIRCULANTES                                  | 30,160.00            | 30,160.00            | <b>TOTAL DE PASIVO</b>  | <b>4,026,308.03</b>  | <b>3,478,649.62</b>  |
| <b>TOTAL DE ACTIVO NO CIRCULANTE</b>                          | <b>40,886,426.09</b> | <b>30,420,566.00</b> | <b>HACIENDA PUBLICA/PATRIMONIO</b>  |                      |                      |
| <b>TOTAL DE ACTIVO</b>  | <b>63,575,065.58</b> | <b>33,661,425.49</b> | <b>HACIENDA PUBLICA / PATRIMONIO CONTRIBUIDO</b>                                    | <b>0.00</b>          | <b>0.00</b>          |
|   |                      |                      | APORTACIONES  | 0.00                 | 0.00                 |
|   |                      |                      | DONACIONES DE CAPITAL   | 0.00                 | 0.00                 |
|   |                      |                      | ACTUALIZACION DE HACIENDA PUBLICA/PATRIMONIO  | 0.00                 | 0.00                 |
|   |                      |                      | <b>HACIENDA PUBLICA /PATRIMONIO GENERADO</b>  | <b>59,548,757.55</b> | <b>30,182,775.87</b> |
|   |                      |                      | RESULTADOS DEL EJERCICIO (AHORRO/DESAHORRO)   | 30,284,220.66        | 13,030,332.15        |
|   |                      |                      | RESULTADOS DE EJERCICIOS ANTERIORES   | 29,264,536.89        | 17,152,443.72        |
|   |                      |                      | REVALUOS  | 0.00                 | 0.00                 |
|   |                      |                      | RESERVAS  | 0.00                 | 0.00                 |
|   |                      |                      | RECTIFICACIONES DE RESULTADOS DE EJERCICIOS ANTERIORES                              | 0.00                 | 0.00                 |
|   |                      |                      | <b>EXCESO O INSUFICIENCIA EN LA ACTUALIZACION DE LA HACIENDA PUBLICA/PATRIMONIO</b> | <b>0.00</b>          | <b>0.00</b>          |
|   |                      |                      | RESULTADOS POR POSICION MONETARIA   | 0.00                 | 0.00                 |
|   |                      |                      | RESULTADO POR TENENCIA DE ACTIVOS NO MONETARIOS                                     | 0.00                 | 0.00                 |
|   |                      |                      | <b>TOTAL DE HACIENDA PUBLICA/PATRIMONIO</b>   | <b>59,548,757.55</b> | <b>30,182,775.87</b> |



80000



SIN SIN  
TEXTO TEXTO

25008

MUNICIPIO DE HUEYAPAN  
TESORERÍA MUNICIPAL

ESTADO DE VARIACION EN LA HACIENDA PUBLICA  
DEL 1 DE ENERO AL 30 DE JUNIO DE 2024  
(Cifras en Pesos)

| Concepto   | Hacienda Pública /Patrimonio Contribuido | Hacienda Pública /Patrimonio Generado de Ejercicios Anteriores | Hacienda Pública /Patrimonio Generado del Ejercicio | Exceso o Insuficiencia en la Actualización de la Hacienda Publica / Patrimonio | Total                |
|--|--|--|---|--|----------------------|
| <b>Hacienda Pública/Patrimonio Contribuido Neto de 2023</b>                                      | <b>0.00</b>                              | <b>0.00</b>  | <b>0.00</b>   | <b>0.00</b>  | <b>0.00</b>          |
| APORTACIONES   | 0.00                                     | 0.00   | 0.00  | 0.00   | 0.00                 |
| DONACIONES DE CAPITAL  | 0.00                                     | 0.00   | 0.00  | 0.00   | 0.00                 |
| ACTUALIZACION DE HACIENDA PUBLICA/PATRIMONIO   | 0.00                                     | 0.00   | 0.00  | 0.00   | 0.00                 |
| <b>Hacienda Pública/Patrimonio Generado Neto de 2023</b>   | <b>0.00</b>                              | <b>17,152,443.72</b>   | <b>13,030,332.15</b>                                | <b>0.00</b>  | <b>30,182,775.87</b> |
| RESULTADO DEL EJERCICIO (AHORRO/DESAHORRO)   | 0.00                                     | 0.00   | 13,030,332.15                                       | 0.00   | 13,030,332.15        |
| RESULTADOS DE EJERCICIOS ANTERIORES  | 0.00                                     | 17,152,443.72  | 0.00  | 0.00   | 17,152,443.72        |
| REVALUOS   | 0.00                                     | 0.00   | 0.00  | 0.00   | 0.00                 |
| RESERVAS   | 0.00                                     | 0.00   | 0.00  | 0.00   | 0.00                 |
| RECTIFICACIONES DE RESULTADOS DE EJERCICIOS ANTERIORES   | 0.00                                     | 0.00   | 0.00  | 0.00   | 0.00                 |
| <b>Exceso o Insuficiencia en la Actualización de la Hacienda Pública/Patrimonio Neto de 2023</b> | <b>0.00</b>                              | <b>0.00</b>  | <b>0.00</b>   | <b>0.00</b>  | <b>0.00</b>          |
| RESULTADOS POR POSICION MONETARIA  | 0.00                                     | 0.00   | 0.00  | 0.00   | 0.00                 |
| RESULTADO POR TENENCIA DE ACTIVOS NO MONETARIOS  | 0.00                                     | 0.00   | 0.00  | 0.00   | 0.00                 |
| <b>Hacienda Pública/Patrimonio Neto Final de 2023</b>  | <b>0.00</b>                              | <b>17,152,443.72</b>   | <b>13,030,332.15</b>                                | <b>0.00</b>  | <b>30,182,775.87</b> |
| <b>Cambios en la Hacienda Pública/Patrimonio Contribuido Neto de 2024</b>                        | <b>0.00</b>                              | <b>0.00</b>  | <b>0.00</b>   | <b>0.00</b>  | <b>0.00</b>          |
| APORTACIONES   | 0.00                                     | 0.00   | 0.00  | 0.00   | 0.00                 |
| DONACIONES DE CAPITAL  | 0.00                                     | 0.00   | 0.00  | 0.00   | 0.00                 |
| ACTUALIZACION DE HACIENDA PUBLICA/PATRIMONIO   | 0.00                                     | 0.00   | 0.00  | 0.00   | 0.00                 |
| <b>Variaciones de la Hacienda Pública/Patrimonio Generado Neto de 2024</b>                       | <b>0.00</b>                              | <b>12,112,093.17</b>   | <b>17,253,888.51</b>                                | <b>0.00</b>  | <b>29,365,981.68</b> |
| RESULTADO DEL EJERCICIO (AHORRO/DESAHORRO)   | 0.00                                     | 0.00   | 30,284,220.66                                       | 0.00   | 30,284,220.66        |
| RESULTADOS DE EJERCICIOS ANTERIORES  | 0.00                                     | 12,112,093.17  | (13,030,332.15)                                     | 0.00   | (918,238.98)         |
| REVALUOS   | 0.00                                     | 0.00   | 0.00  | 0.00   | 0.00                 |
| RESERVAS   | 0.00                                     | 0.00   | 0.00  | 0.00   | 0.00                 |
| RECTIFICACIONES DE RESULTADOS DE EJERCICIOS ANTERIORES   | 0.00                                     | 0.00   | 0.00  | 0.00   | 0.00                 |
| <b>Exceso o Insuficiencia en la Actualización de la Hacienda Pública/Patrimonio Neto de 2024</b> | <b>0.00</b>                              | <b>0.00</b>  | <b>0.00</b>   | <b>0.00</b>  | <b>0.00</b>          |
| RESULTADOS POR POSICION MONETARIA  | 0.00                                     | 0.00   | 0.00  | 0.00   | 0.00                 |
| RESULTADO POR TENENCIA DE ACTIVOS NO MONETARIOS  | 0.00                                     | 0.00   | 0.00  | 0.00   | 0.00                 |
| <b>Hacienda Pública/Patrimonio Neto Final de 2024</b>  | <b>0.00</b>                              | <b>29,264,536.89</b>   | <b>30,284,220.66</b>                                | <b>0.00</b>  | <b>59,548,757.55</b> |

"Bajo protesta de decir verdad declaramos que los estados financieros y sus notas son razonablemente correctos y son responsabilidad del emisor"



00010



**SIN TEXTO**

**MUNICIPIO DE HUEYAPAN  
TESORERÍA MUNICIPAL  
ESTADO DE CAMBIOS EN LA SITUACIÓN FINANCIERA  
DEL 1 DE ENERO AL 30 JUNIO 2024  
(Cifras en Pesos)**

00011

Página: 1 de 1

Fecha: 30-Jul-24

Hora: 03:16 pm

| Concepto  | Origen               | Aplicación           |
|---|----------------------|----------------------|
| <b>ACTIVO</b>   | <b>0.00</b>          | <b>29,913,640.09</b> |
| <b>ACTIVO CIRCULANTE</b>  | <b>0.00</b>          | <b>19,447,780.00</b> |
| EFFECTIVO Y EQUIVALENTES  | 0.00                 | 18,283,580.00        |
| DERECHOS A RECIBIR EFECTIVO O EQUIVALENTES  | 0.00                 | 164,200.00           |
| DERECHOS A RECIBIR BIENES O SERVICIOS   | 0.00                 | 1,000,000.00         |
| INVENTARIO  | 0.00                 | 0.00                 |
| ALMACENES   | 0.00                 | 0.00                 |
| ESTIMACIÓN POR PÉRDIDAS O DETERIORO DE ACTIVOS CIRCULANTES                          | 0.00                 | 0.00                 |
| OTROS ACTIVOS CIRCULANTES   | 0.00                 | 0.00                 |
| <b>ACTIVO NO CIRCULANTE</b>   | <b>0.00</b>          | <b>10,465,860.09</b> |
| INVERSIONES FINANCIERAS A LARGO PLAZO   | 0.00                 | 0.00                 |
| DERECHOS A RECIBIR EFECTIVO O EQUIVALENTES A LARGO PLAZO                            | 0.00                 | 0.00                 |
| BIENES INMUEBLES, INFRAESTRUCTURA Y CONSTRUCCIONES EN PROCESO                       | 0.00                 | 9,994,144.08         |
| BIENES MUEBLES  | 0.00                 | 471,716.01           |
| ACTIVOS INTANGIBLES   | 0.00                 | 0.00                 |
| DEPRECIACION, DETERIORO Y AMORTIZACION ACUMULADA DE BIENES                          | 0.00                 | 0.00                 |
| ACTIVOS DIFERIDOS   | 0.00                 | 0.00                 |
| ESTIMACION POR PERDIDA O DETERIORO DE ACTIVOS NO CIRCULANTES                        | 0.00                 | 0.00                 |
| OTROS ACTIVOS NO CIRCULANTES  | 0.00                 | 0.00                 |
| <b>PASIVO</b>   | <b>547,658.41</b>    | <b>0.00</b>          |
| <b>PASIVO CIRCULANTE</b>  | <b>547,658.41</b>    | <b>0.00</b>          |
| CUENTAS POR PAGAR A CORTO PLAZO   | 260,088.41           | 0.00                 |
| DOCUMENTOS POR PAGAR A CORTO PLAZO  | 0.00                 | 0.00                 |
| PORCION A CORTO PLAZO DE LA DEUDA PUBLICA A LARGO PLAZO                             | 0.00                 | 0.00                 |
| TITULOS Y VALORES A CORTO PLAZO   | 0.00                 | 0.00                 |
| PASIVOS DIFERIDOS A CORTO PLAZO   | 0.00                 | 0.00                 |
| FONDOS Y BIENES DE TERCEROS EN GARANTIA Y/O ADMINISTRACION A CORTO PLAZO            | 0.00                 | 0.00                 |
| PROVISIONES A CORTO PLAZO   | 0.00                 | 0.00                 |
| OTROS PASIVOS A CORTO PLAZO   | 287,570.00           | 0.00                 |
| <b>PASIVO NO CIRCULANTE</b>   | <b>0.00</b>          | <b>0.00</b>          |
| CUENTAS POR PAGAR A LARGO PLAZO   | 0.00                 | 0.00                 |
| DOCUMENTOS POR PAGAR A LARGO PLAZO  | 0.00                 | 0.00                 |
| DEUDA PUBLICA A LARGO PLAZO   | 0.00                 | 0.00                 |
| PASIVOS DIFERIDOS A LARGO PLAZO   | 0.00                 | 0.00                 |
| FONDOS Y BIENES DE TERCEROS EN GARANTIA Y/O ADMINISTRACION A LARGO PLAZO            | 0.00                 | 0.00                 |
| PROVISIONES A LARGO PLAZO   | 0.00                 | 0.00                 |
| <b>HACIENDA PUBLICA/PATRIMONIO</b>  | <b>29,365,981.68</b> | <b>0.00</b>          |
| <b>HACIENDA PUBLICA/PATRIMONIO CONTRIBUIDO</b>                                      | <b>0.00</b>          | <b>0.00</b>          |
| APORTACIONES  | 0.00                 | 0.00                 |
| DONACIONES DE CAPITAL   | 0.00                 | 0.00                 |
| ACTUALIZACION DE HACIENDA PUBLICA/PATRIMONIO  | 0.00                 | 0.00                 |
| <b>HACIENDA PÚBLICA/PATRIMONIO GENERADO</b>   | <b>29,365,981.68</b> | <b>0.00</b>          |
| RESULTADOS DEL EJERCICIO (AHORRO/DESAHORRO)   | 17,253,888.51        | 0.00                 |
| RESULTADOS DE EJERCICIOS ANTERIORES   | 12,112,093.17        | 0.00                 |
| REVALUOS  | 0.00                 | 0.00                 |
| RESERVAS  | 0.00                 | 0.00                 |
| RECTIFICACIONES DE RESULTADOS DE EJERCICIOS ANTERIORES                              | 0.00                 | 0.00                 |
| <b>EXCESO O INSUFICIENCIA EN LA ACTUALIZACION DE LA HACIENDA PÚBLICA/PATRIMONIO</b> | <b>0.00</b>          | <b>0.00</b>          |
| RESULTADOS POR POSICION MONETARIA   | 0.00                 | 0.00                 |
| RESULTADO POR TENENCIA DE ACTIVOS NO MONETARIOS                                     | 0.00                 | 0.00                 |

"Bajo protesta de decir verdad declaramos que los estados financieros y sus notas son razonablemente correctos y son responsabilidad del emisor"





**SIN TEXTO**

MUNICIPIO DE HUEYAPAN  
TESORERÍA MUNICIPAL  
ESTADO DE SITUACIÓN FINANCIERA  
AL 30 DE JUNIO DE 2024  
(Cifras en Pesos)

| Concepto | 2024 | 2023 | Concepto  | 2024          | 2023          |
|----------|------|------|---|---------------|---------------|
|          |      |      | TOTAL DE PASIVO Y HACIENDA PUBLICA / PATRIMONIO | 63,575,065.58 | 33,661,425.49 |

"Bajo protesta de decir verdad declaramos que los estados financieros y sus notas son razonablemente correctos y son responsabilidad del emisor"



00009



**SIN TEXTO**

**MUNICIPIO DE HUEYAPAN  
TESORERÍA MUNICIPAL  
ESTADO DE FLUJOS DE EFECTIVO  
DEL 1 DE ENERO AL 30 JUNIO DE 2024  
(Cifras en Pesos)**

Página: 00012  
Fecha: 30-Jul-24  
Hora: 03:17 pm

| CONCEPTO  | 2024                   | 2023                  |
|---|------------------------|-----------------------|
| <b>FLUJOS DE EFECTIVO DE LAS ACTIVIDADES DE OPERACION</b>   |                        |                       |
| <b>ORIGEN</b>   | <b>61,032,442.81</b>   | <b>51,851,353.37</b>  |
| IMPUESTOS   | 0.00                   | 0.00                  |
| CUOTAS Y APORTACIONES DE SEGURIDAD SOCIAL   | 0.00                   | 0.00                  |
| CONTRIBUCIONES DE MEJORAS   | 0.00                   | 0.00                  |
| DERECHOS  | 168,570.35             | 415,820.14            |
| PRODUCTOS   | 17,623.60              | 2,500.81              |
| APROVECHAMIENTOS  | 135,975.06             | 93,857.00             |
| INGRESOS POR VENTA DE BIENES Y PRESTACIÓN DE SERVICIOS  | 0.00                   | 0.00                  |
| PARTICIPACIONES, APORTACIONES, CONVENIOS, INCENTIVOS DERIVADOS DE LA COLABORACIÓN FISCAL Y FONDOS DISTINTOS DE APORTACIONES | 46,768,021.04          | 43,930,922.41         |
| TRANSFERENCIAS, ASIGNACIONES, SUBSIDIOS Y SUBVENCIONES, Y PENSIONES Y JUBILACIONES  | 0.00                   | 0.00                  |
| OTROS ORIGENES DE OPERACION   | 13,942,252.76          | 7,408,253.01          |
| <b>APLICACION</b>   | <b>31,666,461.13</b>   | <b>21,913,238.24</b>  |
| SERVICIOS PERSONALES  | 7,766,036.29           | 6,056,611.97          |
| MATERIALES Y SUMINISTROS  | 1,653,188.99           | 2,624,579.81          |
| SERVICIOS GENERALES   | 4,241,794.19           | 3,214,889.87          |
| TRANSFERENCIAS INTERNAS Y ASIGNACIONES AL SECTOR PÚBLICO  | 0.00                   | 0.00                  |
| TRANSFERENCIAS AL RESTO DEL SECTOR PÚBLICO  | 0.00                   | 0.00                  |
| SUBSIDIOS Y SUBVENCIONES  | 0.00                   | 0.00                  |
| AYUDAS SOCIALES   | 4,056,870.53           | 1,705,488.68          |
| PENSIONES Y JUBILACIONES  | 0.00                   | 0.00                  |
| TRANSFERENCIAS A FIDEICOMISOS, MANDATOS Y CONTRATOS ANÁLOGOS  | 0.00                   | 0.00                  |
| TRANSFERENCIAS A LA SEGURIDAD SOCIAL  | 0.00                   | 0.00                  |
| DONATIVOS   | 0.00                   | 0.00                  |
| TRANSFERENCIAS AL EXTERIOR  | 0.00                   | 0.00                  |
| PARTICIPACIONES   | 0.00                   | 24,931.69             |
| APORTACIONES  | 0.00                   | 0.00                  |
| CONVENIOS   | 0.00                   | 0.00                  |
| OTRAS APLICACIONES DE OPERACION   | 13,948,571.13          | 8,286,736.22          |
| <b>FLUJOS NETOS DE EFECTIVO POR ACTIVIDADES DE OPERACION</b>  | <b>29,366,981.68</b>   | <b>29,938,115.13</b>  |
| <b>FLUJOS DE EFECTIVO DE LAS ACTIVIDADES DE INVERSION</b>   |                        |                       |
| <b>ORIGEN</b>   | <b>49,885,006.93</b>   | <b>45,095,447.86</b>  |
| BIENES INMUEBLES, INFRAESTRUCTURA Y CONSTRUCCIONES EN PROCESO   | 0.00                   | 0.00                  |
| BIENES MUEBLES  | 0.00                   | 0.00                  |
| OTROS ORIGENES DE INVERSION   | 49,885,006.93          | 45,095,447.86         |
| <b>APLICACION</b>   | <b>61,515,067.02</b>   | <b>50,957,084.83</b>  |
| BIENES INMUEBLES, INFRAESTRUCTURA Y CONSTRUCCIONES EN PROCESO   | 9,994,144.08           | 1,257,981.89          |
| BIENES MUEBLES  | 471,716.01             | 1,593,958.50          |
| OTRAS APLICACIONES DE INVERSION   | 51,049,206.93          | 48,105,144.44         |
| <b>FLUJOS NETOS DE EFECTIVO DE ACTIVIDADES DE INVERSION</b>   | <b>(11,630,060.09)</b> | <b>(5,861,636.97)</b> |
| <b>FLUJOS DE EFECTIVO DE LAS ACTIVIDADES DE FINANCIAMIENTO</b>  |                        |                       |
| <b>ORIGEN</b>   | <b>34,098,388.71</b>   | <b>22,269,050.14</b>  |
| ENDEUDAMIENTO NETO  | 0.00                   | 0.00                  |
| INTERNO   | 0.00                   | 0.00                  |
| EXTERNO   | 0.00                   | 0.00                  |
| OTROS ORIGENES DE FINANCIAMIENTO  | 34,098,388.71          | 22,269,050.14         |
| <b>APLICACION</b>   | <b>33,550,730.30</b>   | <b>21,995,089.83</b>  |
| SERVICIOS DE LA DEUDA   | 0.00                   | 0.00                  |
| INTERNO   | 0.00                   | 0.00                  |
| EXTERNO   | 0.00                   | 0.00                  |
| OTRAS APLICACIONES DE FINANCIAMIENTO  | 33,550,730.30          | 21,995,089.83         |
| <b>FLUJOS NETOS DE EFECTIVO POR ACTIVIDADES DE FINANCIAMIENTO</b>   | <b>547,658.41</b>      | <b>273,960.31</b>     |
| <b>INCREMENTO/DISMINUCION NETA EN EL EFECTIVO Y EQUIVALENTES AL EFECTIVO</b>  | <b>18,283,580.00</b>   | <b>24,350,438.47</b>  |
| <b>EFECTIVO Y EQUIVALENTES AL EFECTIVO AL INICIO DEL EJERCICIO</b>  | <b>1,172,575.00</b>    | <b>1,103,328.15</b>   |
| <b>EFECTIVO Y EQUIVALENTES AL EFECTIVO AL FINAL DEL EJERCICIO</b>   | <b>19,456,155.00</b>   | <b>25,453,766.62</b>  |



"Bajo protesta de decir verdad declaramos que los estados financieros y sus notas son razonablemente correctos y son responsabilidad del emisor"



**SIN TEXTO**

## Capítulo VII

### De los Estados e Informes Contables, Presupuestarios, Programáticos y de los Indicadores de Postura Fiscal

#### i) Notas a los Estados Financieros

Inciso reformado DOF 06-12-2022

Las notas a los estados financieros son explicaciones que amplían el origen y significado de los datos y cifras que se presentan en los Estados Financieros, proporcionando información acerca del ente público, sus transacciones y otros eventos que lo han afectado o podrían afectar económicamente, las cuales son parte integrante de los mismos, teniendo presente los postulados de revelación suficiente e importancia relativa.

Su objetivo es revelar y proporcionar información adicional que no se presenta en los Estados Financieros, pero que es relevante para la comprensión de alguno de ellos. Lo anterior para dar cumplimiento a los artículos 46, fracción I, inciso g), 47, 48 y 49 de la Ley General de Contabilidad Gubernamental (LGCG).

Las Notas a los Estados Financieros deberán incluir en el encabezado los siguientes datos: Nombre del Ente Público, la denominación "Notas a los Estados Financieros", periodo de que se trata y la unidad monetaria en que están expresadas las cifras (pesos).

A continuación se presentan los tres tipos de notas que acompañan a los Estados Financieros, a saber:

- a) Notas de gestión administrativa,
- b) Notas de desglose, y
- c) Notas de memoria (cuentas de orden).

#### a) NOTAS DE GESTIÓN ADMINISTRATIVA

Estas Notas tienen como objetivo la revelación del contexto y de los aspectos económico-financieros más relevantes que influyeron en las decisiones del período, y que deberán ser considerados en la elaboración de los estados financieros para la mayor comprensión de los mismos y sus particularidades.

De esta manera, se informan y explican las condiciones relacionadas con la información financiera de cada período de gestión; además, de exponer aquellas políticas que podrían afectar la toma de decisiones en periodos posteriores.

##### 1. Autorización e Historia

Se informará sobre:

- a) Fecha de creación del ente público.
- b) Principales cambios en su estructura.

##### 2. Panorama Económico y Financiero

Se informará sobre las principales condiciones económico-financieras bajo las cuales el ente público estuvo operando; y las cuales influyeron en la toma de decisiones de la administración; tanto a nivel local como federal.

##### 3. Organización y Objeto Social

Se informará sobre:

- a) Objeto social.
- b) Principal actividad.
- c) Ejercicio fiscal.
- d) Régimen jurídico.
- e) Consideraciones fiscales del ente: revelar el tipo de contribuciones que esté obligado a pagar o retener.
- f) Estructura organizacional básica.
- g) Fideicomisos de los cuales es fideicomitente o fideicomisario, y contratos análogos, incluyendo mandatos de los cuales es parte.

##### 4. Bases de Preparación de los Estados Financieros

Se informará sobre:

- a) Si se ha observado la normatividad emitida por el CONAC y las disposiciones legales aplicables.





**SIM TEXTO**



- b) La normatividad aplicada para el reconocimiento, valuación y revelación de los diferentes rubros de la información financiera, así como las bases de medición utilizadas para la elaboración de los estados financieros; por ejemplo: costo histórico, valor de realización, valor razonable, valor de recuperación o cualquier otro método empleado y los criterios de aplicación de los mismos.
- c) Postulados básicos de Contabilidad Gubernamental (PBCG).
- d) Normatividad supletoria. En caso de emplear varios grupos de normatividades (normatividades supletorias), deberá realizar la justificación razonable correspondiente, su alineación con los PBCG y a las características cualitativas asociadas descritas en el Marco Conceptual de Contabilidad Gubernamental (MCCG) y sus modificaciones.
- e) Para las entidades que por primera vez estén implementando la base de devengado de acuerdo a la Ley de Contabilidad, deberán:
  - Revelar las nuevas políticas de reconocimiento;
  - Su plan de implementación;
  - Revelar los cambios en las políticas, la clasificación y medición de las mismas, así como su impacto en la información financiera, y
  - Presentar los últimos estados financieros con la normatividad anteriormente utilizada con las nuevas políticas para fines de comparación en la transición a la base de devengado.

### 5. Políticas de Contabilidad Significativas

Son los principios, bases, reglas y procedimientos específicos adoptados por el ente público en la elaboración y presentación de sus estados financieros.

El ente público seleccionará y aplicará sus políticas contables de manera congruente para transacciones, otros eventos y condiciones que sean similares.

Se informará sobre:

- a) Actualización: se informará del método utilizado para la actualización del valor de los activos, pasivos y Hacienda Pública/Patrimonio y las razones de dicha elección. Así como informar de la desconexión o reconexión inflacionaria.
- b) Informar sobre la realización de operaciones en el extranjero y de sus efectos en la información financiera gubernamental, considerando entre otros el importe de las variaciones cambiarias reconocidas en el resultado (ahorro o desahorro).
- c) Método de valuación de la inversión en acciones de Compañías subsidiarias no consolidadas y asociadas.
- d) Sistema y método de valuación de inventarios y costo de lo vendido.
- e) Beneficios a empleados: revelar el cálculo de la reserva actuarial, valor presente de los ingresos esperados comparado con el valor presente de la estimación de gastos tanto de los beneficiarios actuales como futuros.
- f) Provisiones: objetivo de su creación, monto y plazo.
- g) Reservas: objetivo de su creación, monto y plazo.
- h) Cambios en políticas contables y corrección de errores junto con la revelación de los efectos que se tendrá en la información financiera del ente público, ya sea retrospectivos o prospectivos.
- i) Reclasificaciones: se deben revelar todos aquellos movimientos entre cuentas por efectos de cambios en los tipos de operaciones.
- j) Depuración y cancelación de saldos.

### 6. Posición en Moneda Extranjera y Protección por Riesgo Cambiario

Se informará sobre:

- a) Activos en moneda extranjera.
- b) Pasivos en moneda extranjera.
- c) Posición en moneda extranjera.
- d) Tipo de cambio.
- e) Equivalente en moneda nacional.

Lo anterior, por cada tipo de moneda extranjera que se encuentre en los rubros de activo y pasivo.

Adicionalmente, se informará sobre los métodos de protección de riesgo por variaciones en el tipo de cambio.

### 7. Reporte Analítico del Activo

Debe mostrar la siguiente información:





**SIN TEXTO**



- a) Vida útil, porcentajes de depreciación y amortización utilizados en los diferentes tipos de activos, o el importe de las pérdidas por deterioro reconocidas.
- b) Cambios en el porcentaje de depreciación y amortización y en el valor de los activos ocasionado por deterioro.
- c) Importe de los gastos capitalizados en el ejercicio, tanto financieros como de investigación y desarrollo.
- d) Riesgos por tipo de cambio o tipo de interés de las inversiones financieras.
- e) Valor en el ejercicio de los bienes construidos por la entidad.
- f) Otras circunstancias de carácter significativo que afecten el activo, tales como bienes en garantía, señalados en embargos, litigios, títulos de inversiones entregados en garantías, baja significativa del valor de inversiones financieras, etc.
- g) Desmantelamiento de activos, procedimientos, implicaciones, efectos contables.
- h) Administración de activos; planeación con el objetivo de que el ente los utilice de manera más efectiva.

Adicionalmente, se deben incluir las explicaciones de las principales variaciones en el activo, en cuadros comparativos como sigue:

- a) Inversiones en valores.
- b) Patrimonio de Organismos Descentralizados de Control Presupuestario Indirecto.
- c) Inversiones en empresas de participación mayoritaria.
- d) Inversiones en empresas de participación minoritaria.
- e) Patrimonio de Organismos Descentralizados de Control Presupuestario Directo, según corresponda.

#### 8. Fideicomisos, Mandatos y Análogos

Se deberá informar:

- a) Por ramo administrativo que los reporta.
- b) Enlistar los de mayor monto de disponibilidad, relacionando aquellos que conforman el 80% de las disponibilidades.

#### 9. Reporte de la Recaudación

- a) Análisis del comportamiento de la recaudación correspondiente al ente público o cualquier tipo de ingreso, de forma separada los ingresos locales de los federales.
- b) Proyección de la recaudación e ingresos en el mediano plazo.

#### 10. Información sobre la Deuda y el Reporte Analítico de la Deuda

- a) Utilizar al menos los siguientes indicadores: deuda respecto al PIB y deuda respecto a la recaudación tomando, como mínimo, un período igual o menor a 5 años.
- b) Información de manera agrupada por tipo de valor gubernamental o instrumento financiero en la que se consideren intereses, comisiones, tasa, perfil de vencimiento y otros gastos de la deuda.

#### 11. Calificaciones otorgadas

Informar, tanto del ente público como cualquier transacción realizada, que haya sido sujeta a una calificación crediticia.

#### 12. Proceso de Mejora

Se informará de:

- a) Principales Políticas de control interno.
- b) Medidas de desempeño financiero, metas y alcance.

#### 13. Información por Segmentos

Quando se considere necesario se podrá revelar la información financiera de manera segmentada debido a la diversidad de las actividades y operaciones que realizan los entes públicos, ya que la misma proporciona información acerca de las diferentes actividades operativas en las cuales participa, de los productos o servicios que maneja, de las diferentes áreas geográficas, de los grupos homogéneos con el objetivo de entender el desempeño del ente, evaluar mejor los riesgos y beneficios del mismo, y entenderlo como un todo y sus partes integrantes.





SIN TEXTO

Consecuentemente, esta información contribuye al análisis más preciso de la situación financiera, grados y fuentes de riesgo y crecimiento potencial de negocio.

#### 14. Eventos Posteriores al Cierre

El ente público informará el efecto en sus estados financieros de aquellos hechos ocurridos en el período posterior al que informa, que proporcionan mayor evidencia sobre eventos que le afectan económicamente y que no se conocían a la fecha de cierre.

#### 15. Partes Relacionadas

Se debe establecer por escrito que no existen partes relacionadas que pudieran ejercer influencia significativa sobre la toma de decisiones financieras y operativas.

#### 16. Responsabilidad Sobre la Presentación Razonable de la Información Contable

La Información Contable deberá estar firmada en cada página de la misma e incluir al final la siguiente leyenda: "Bajo protesta de decir verdad declaramos que los Estados Financieros y sus notas, son razonablemente correctos y son responsabilidad del emisor". Lo anterior, no será aplicable para la información contable consolidada.





**SIN MIS  
TEXTTO**



**MUNICIPIO DE HUEYAPAN**  
**TESORERÍA MUNICIPAL**  
**NOTAS A LOS ESTADOS FINANCIEROS**  
**DEL 1 DE ENERO AL 30 JUNIO DE 2024**  
**(Cifras en Pesos)**

Página: 1 de 7  
 Fecha: 30-Jul-24  
 Hora: 03:22 PM 0017

**b) NOTAS DE DESGLOSE**

**1) NOTAS AL ESTADO DE ACTIVIDADES**

**Ingresos y Otros Beneficios**

1. Explicar aquellas cuentas de los rubros que integran los grupos de: Ingresos de Gestión; Participaciones, Aportaciones, Convenios, Incentivos Derivados de la Colaboración Fiscal, Fondos Distintos de Aportaciones, Transferencias, Asignaciones, Subsidios y Subvenciones, y Pensiones y Jubilaciones; y Otros Ingresos y Beneficios, que en lo individual representen el 15% o más del total del rubro al que corresponden.

| Cuenta | Nombre   | Monto         |
|--------|--|---------------|
| 4000   | INGRESOS Y OTROS BENEFICIOS  | 48,002,110.66 |
| 4100   | INGRESOS DE GESTION  | 322,169.01    |
| 4200   | PARTICIPACIONES, APORTACIONES, CONVENIOS, INCENTIVOS DERIVADOS DE LA COLABORACION FISCAL, FONDOS DISTINTOS DE APORTACIONES, TRANSFERENCIAS, ASIGNACIONES, SUBSIDIOS Y SUBVENCIONES, Y PENSIONES Y JUBILACIONES | 46,768,021.04 |
| 4300   | OTROS INGRESOS Y BENEFICIOS  | 911,920.61    |

**Gastos y Otras Pérdidas:**

1. Explicar aquellas cuentas de los rubros que integran los grupos de: Gastos de Funcionamiento; Transferencias, Subsidios y Otras Ayudas; Participaciones y Aportaciones; Intereses, Comisiones y Otros Gastos de la Deuda Pública; Otros Gastos y Pérdidas Extraordinarias, así como Inversión Pública, que en lo individual representen el 15% o más del total del rubro al que corresponden.

| Cuenta | Nombre   | Monto         |
|--------|--|---------------|
| 5000   | GASTOS Y OTRAS PERDIDAS                                | 17,717,890.00 |
| 5100   | GASTOS DE FUNCIONAMIENTO                               | 13,661,019.47 |
| 5200   | TRANSFERENCIAS, ASIGNACIONES, SUBSIDIOS Y OTRAS AYUDAS | 4,056,870.53  |

**Derechos a recibir Efectivo y Equivalentes y Bienes o Servicios a Recibir**

2. Por tipo de contribución se informará el monto que se encuentre pendiente de cobro y por recuperar de hasta cinco ejercicios anteriores, asimismo se deberán considerar los montos sujetos a algún tipo de juicio con una antigüedad mayor a la señalada y la actibilidad de cobro.

| Cuenta           | Nombre                               | Monto |
|------------------|--------------------------------------|-------|
| 1122000000000000 | CUENTAS POR COBRAR A CORTO PLAZO     | 0.00  |
| 1124000000000000 | INGRESOS POR RECUPERAR A CORTO PLAZO | 0.00  |

3. Se informará, de manera agrupada, los derechos a recibir efectivo y equivalentes, y bienes o servicios, (excepto cuentas por cobrar de contribuciones e inversiones financieras) en una desagregación por su vencimiento en días a 90, 180, menor o igual a 365 y mayor a 365. Adicionalmente, se informará de las características cualitativas relevantes que afecten a estas cuentas.

| Cuenta | Nombre   | Monto        |
|--------|--|--------------|
| 1123   | DEUDORES DIVERSOS POR COBRAR A CORTO PLAZO               | 2,206,426.88 |
| 1125   | DEUDORES POR ANTICIPOS DE LA TESORERIA A CORTO PLAZO     | 25,000.00    |
| 1134   | ANTICIPO A CONTRATISTAS POR OBRAS PUBLICAS A CORTO PLAZO | 1,000,000.00 |

**Bienes Muebles, Inmuebles e Intangibles**

1. Se informará de manera agrupada por cuenta, los rubros de Bienes Muebles e Inmuebles, el monto de la cuenta y de la depreciación del ejercicio y la acumulada, el método de depreciación, tasas determinadas y los criterios de aplicación de los mismos. Asimismo, se informará de las características significativas del estado en que se encuentren los activos.

| Cuenta           | Nombre  | Monto         |
|------------------|---|---------------|
| 1230000000000000 | BIENES INMUEBLES, INFRAESTRUCTURA Y CONSTRUCCIC | 26,591,123.35 |
| 1231000000000000 | TERRENOS  | 3,950,000.00  |



SIN TEXTO



### Bienes Muebles, Inmuebles e Intangibles

3. Se informará de manera agrupada por cuenta, los rubros de Bienes Muebles e Inmuebles, el monto de la cuenta y de la depreciación del ejercicio y la acumulada, el método de depreciación, tasas determinadas y los criterios de aplicación de los mismos. Asimismo, se informará de las características significativas del estado en que se encuentren los activos.

| Cuenta                  | Nombre   | Monto                |
|-------------------------|--|----------------------|
| 1233000000000000        | EDIFICIOS NO HABITACIONALES                      | 12,377,221.09        |
| 1235000000000000        | CONSTRUCCIONES EN PROCESO EN BIENES DE DOMINIO I | 10,263,902.26        |
| <b>1240000000000000</b> | <b>BIENES MUEBLES</b>                            | <b>13,968,702.74</b> |
| 1241000000000000        | MOBILIARIO Y EQUIPO DE ADMINISTRACION            | 2,501,205.44         |
| 1242000000000000        | MOBILIARIO Y EQUIPO EDUCACIONAL Y RECREATIVO     | 756,143.40           |
| 1243000000000000        | EQUIPO E INSTRUMENTAL MEDICO Y DE LABORATORIO    | 86,785.99            |
| 1244000000000000        | VEHICULOS Y EQUIPO DE TRANSPORTE                 | 9,659,653.16         |
| 1245000000000000        | EQUIPO DE DEFENSA Y SEGURIDAD                    | 91,537.69            |
| 1246000000000000        | MAQUINARIA OTROS EQUIPOS Y HERRAMIENTAS          | 871,834.26           |
| 1247000000000000        | COLECCIONES, OBRAS DE ARTE Y OBJETOS VALIOSOS    | 1,542.80             |

3. Se informará de manera agrupada por cuenta, los rubros de activos intangibles y diferidos, su monto y naturaleza, amortización del ejercicio, amortización acumulada, tasa y métodos aplicados.

| Cuenta                  | Nombre                     | Monto             |
|-------------------------|----------------------------|-------------------|
| <b>1250000000000000</b> | <b>ACTIVOS INTANGIBLES</b> | <b>296,440.00</b> |
| 1251000000000000        | SOFTWARE                   | 296,440.00        |

### Otros Activos

1. De las cuentas de otros activos se informará por tipo circulante o no circulante, los montos totales asociados y sus características cualitativas significativas que les impacten financieramente.

| Cuenta           | Nombre                       | Monto     |
|------------------|------------------------------|-----------|
| 1290000000000000 | OTROS ACTIVOS NO CIRCULANTES | 30,160.00 |
| 1293000000000000 | BIENES EN COMODATO           | 30,160.00 |

### Pasivo

#### Cuentas y Documentos por pagar

1. Se elaborará una relación de las cuentas y documentos por pagar en una desagregación por su vencimiento en días a 90, 180, menor o igual a 365 y mayor a 365. Asimismo, se informará sobre la factibilidad del pago de dichos pasivos.

| Cuenta                  | Nombre   | Monto                 |
|-------------------------|--|-----------------------|
| <b>2100000000000000</b> | <b>PASIVO CIRCULANTE</b>                               | <b>(4,026,308.03)</b> |
| <b>2110000000000000</b> | <b>CUENTAS POR PAGAR A CORTO PLAZO</b>                 | <b>(3,738,738.03)</b> |
| 2111000000000000        | SERVICIOS PERSONALES POR PAGAR A CORTO PLAZO           | (699,101.04)          |
| 2112000000000000        | PROVEEDORES POR PAGAR A CORTO PLAZO                    | (678,550.45)          |
| 2113000000000000        | CONTRATISTAS POR OBRA PUBLICA POR PAGAR A CORTO PLAZO  | (18,100.00)           |
| 2114000000000000        | PARTICIPACIONES Y APORTACIONES POR PAGAR A CORTO PLAZO | (2,008,695.00)        |
| 2115000000000000        | TRANSFERENCIAS OTORGADAS POR PAGAR A CORTO PLAZO       | (286,357.50)          |
| 2117000000000000        | RETENCIONES Y CONTRIBUCIONES POR PAGAR A CORTO PLAZO   | (42,403.42)           |
| 2119000000000000        | OTRAS CUENTAS POR PAGAR A CORTO PLAZO                  | (5,530.62)            |
| <b>2190000000000000</b> | <b>OTROS PASIVOS A CORTO PLAZO</b>                     | <b>(287,570.00)</b>   |
| 2192000000000000        | RECAUDACION POR PARTICIPAR                             | (287,570.00)          |





31000

**SIN TEXTO**



**MUNICIPIO DE HUEYAPAN  
TESORERÍA MUNICIPAL  
NOTAS A LOS ESTADOS FINANCIEROS  
DEL 1 DE ENERO AL 30 JUNIO DE 2024  
(Cifras en Pesos)**

Página: 3 de 7  
Fecha: 30-Jul-24  
Hora: 03:21 pm

00019

**Fondos y Bienes de Terceros en Garantía y/o Administración**

2. Se informará de manera agrupada los recursos localizados en Fondos de Bienes de Terceros en Garantía y/o Administración a corto y largo plazo, así como la naturaleza de dichos recursos y sus características cualitativas significativas que les afecten o pudieran afectarles financieramente.

| Cuenta           | Nombre   | Monto                 |
|------------------|--|-----------------------|
| 2110000000000000 | <b>CUENTAS POR PAGAR A CORTO PLAZO</b>           | <b>(3,738,738.03)</b> |
| 2111000000000000 | SERVICIOS PERSONALES POR PAGAR A CORTO PLAZO     | (699,101.04)          |
| 2112000000000000 | PROVEEDORES POR PAGAR A CORTO PLAZO              | (678,550.45)          |
| 2113000000000000 | CONTRATISTAS POR OBRA PUBLICA POR PAGAR A CORTO  | (18,100.00)           |
| 2114000000000000 | PARTICIPACIONES Y APORTACIONES POR PAGAR A CORTO | (2,008,695.00)        |
| 2115000000000000 | TRANSFERENCIAS OTORGADAS POR PAGAR A CORTO PLAZO | (286,357.50)          |
| 2117000000000000 | RETENCIONES Y CONTRIBUCIONES POR PAGAR A CORTO   | (42,403.42)           |
| 2119000000000000 | OTRAS CUENTAS POR PAGAR A CORTO PLAZO            | (5,530.62)            |

2. Se informará de manera agrupada, acerca del monto y procedencia de los recursos que modifican al patrimonio generado.

| Cuenta           | Nombre                                       | Monto                |
|------------------|--|----------------------|
| 3200000000000000 | <b>HACIENDA PUBLICA /PATRIMONIO GENERADO</b> | <b>59,548,757.55</b> |
| 3210000000000000 | RESULTADOS DEL EJERCICIO (AHORRO/DESAHORRO)  | 30,284,220.66        |
| 3220000000000000 | RESULTADOS DE EJERCICIOS ANTERIORES          | 29,264,536.89        |

**IV) NOTAS AL ESTADO DE FLUJOS DE EFECTIVO**

**Efectivo y equivalentes**

1. Presentar el análisis de las cifras del periodo actual (20XN) y periodo anterior (20XN-1) del Efectivo y Equivalentes al Efectivo, al Final del Ejercicio del Estado de Flujos de Efectivo, respecto a la composición del rubro de Efectivo y Equivalentes, utilizando el siguiente cuadro:

| <b>Efectivo y Equivalentes</b> |                      |                      |
|--------------------------------|----------------------|----------------------|
| Concepto                       | 2024                 | 2023                 |
| EFFECTIVO                      | (25,448.01)          | (30,752.04)          |
| BANCOS                         | 19,481,603.01        | 25,484,518.66        |
| <b>Total</b>                   | <b>19,456,155.00</b> | <b>25,453,766.62</b> |

2. Detallar las adquisiciones de las Actividades de Inversión efectivamente pagadas, respecto del apartado de aplicación.

| Concepto   | 2024                | 2023                 |
|--|---------------------|----------------------|
| <b>BIENES INMUEBLES, INFRAESTRUCTURA Y CONSTRUCCIONES EN PROCESO</b> | <b>9,994,144.08</b> | <b>9,611,884.70</b>  |
| TERRENOS   | 0.00                | 0.00                 |
| EDIFICIOS NO HABITACIONALES  | 0.00                | 8,114,442.96         |
| CONSTRUCCIONES EN PROCESO EN BIENES DE DOMINIO PUBLICO               | 9,994,144.08        | 1,497,441.74         |
| <b>BIENES MUEBLES</b>  | <b>471,716.01</b>   | <b>10,830,291.00</b> |
| MOBILIARIO Y EQUIPO DE ADMINISTRACION                                | 25,700.01           | 2,265,499.96         |
| MOBILIARIO Y EQUIPO EDUCACIONAL Y RECREATIVO                         | 0.00                | 521,536.50           |
| EQUIPO E INSTRUMENTAL MEDICO Y DE LABORATORIO                        | 0.00                | 74,796.48            |
| VEHICULOS Y EQUIPO DE TRANSPORTE                                     | 431,400.00          | 7,189,737.00         |
| EQUIPO DE DEFENSA Y SEGURIDAD  | 0.00                | 0.00                 |
| MAQUINARIA OTROS EQUIPOS Y HERRAMIENTAS                              | 14,616.00           | 777,178.26           |
| COLECCIONES, OBRAS DE ARTE Y OBJETOS VALIOSOS                        | 0.00                | 1,542.80             |
| <b>ACTIVOS INTANGIBLES</b>   | <b>0.00</b>         | <b>54,000.00</b>     |



00012

**SIN TEXTO**



MUNICIPIO DE HUEYAPAN  
TESORERÍA MUNICIPAL  
NOTAS A LOS ESTADOS FINANCIEROS  
DEL 1 DE ENERO AL 30 JUNIO DE 2024  
(Cifras en Pesos)

Página: 4 de 00020  
Fecha: 30-Jul-24  
Hora: 03:21 pm

2. Detallar las adquisiciones de las Actividades de Inversión efectivamente pagadas, respecto del apartado de aplicación.

| Concepto     | 2024                 | 2023                 |
|--------------|----------------------|----------------------|
| SOFTWARE     | 0.00                 | 54,000.00            |
| <b>Total</b> | <b>10,465,860.09</b> | <b>20,496,175.70</b> |





**SIN NIS  
TEXTO**

3. Presentar la Conciliación de los Flujos de Efectivo Netos de las Actividades de Operación y los saldos de Resultados del Ejercicio (Ahorro/Desahorro), utilizando el siguiente cuadro:

| <b>CONCILIACION DE FLUJO DE EFECTIVO NETOS</b>                       |                      |                      |
|--|----------------------|----------------------|
| <b>Concepto</b>  | <b>2024</b>          | <b>2023</b>          |
| <b>Resultados del Ejercicio</b>                                      | <b>30,284,220.66</b> | <b>30,816,598.34</b> |
| RESULTADOS DEL EJERCICIO   | 30,284,220.66        | 30,816,598.34        |
| <b>Movimientos de partidas (o rubros) que no afectan al efectivo</b> | <b>(918,238.98)</b>  | <b>(878,483.21)</b>  |
| ACTUALIZACION DE HACIENDA PUBLICA/PATRIMONIO                         | 0.00                 | 0.00                 |
| APORTACIONES   | 0.00                 | 0.00                 |
| DONACIONES DE CAPITAL  | 0.00                 | 0.00                 |
| RECTIFICACIONES DE RESULTADOS DE EJERCICIOS ANTERIORES               | 0.00                 | 0.00                 |
| RESERVAS   | 0.00                 | 0.00                 |
| RESULTADO POR TENENCIA DE ACTIVOS NO MONETARIOS                      | 0.00                 | 0.00                 |
| RESULTADOS DE EJERCICIOS ANTERIORES                                  | 12,112,093.17        | 6,529,769.60         |
| RESULTADOS DEL EJERCICIO (AHORRO/DESAHORRO)                          | (13,030,332.15)      | (7,408,252.81)       |
| RESULTADOS POR POSICION MONETARIA                                    | 0.00                 | 0.00                 |
| REVALUOS   | 0.00                 | 0.00                 |
| <b>Flujos de Efectivo Netos de las Actividades de Operación</b>      | <b>29,365,981.68</b> | <b>29,938,115.13</b> |





**SIN MIS  
TEXTTO**



MUNICIPIO DE HUEYAPAN  
TESORERÍA MUNICIPAL  
NOTAS A LOS ESTADOS FINANCIEROS  
DEL 1 DE ENERO AL 30 JUNIO DE 2024  
(Cifras en Pesos)

Página: 6 de 7  
Fecha: 30-Jul-24  
Hora: 03:21 pm

09022

CONCILIACION ENTRE LOS INGRESOS PRESUPUESTALES Y LOS INGRESOS  
CONTABLES  
DEL 1 DE ENERO AL 30 DE JUNIO DE 2024

| Concepto   | 2024                 |
|--|----------------------|
| <b>1. Total de Ingresos Presupuestarios</b>  | <b>48,002,110.66</b> |
| <b>2. Más Ingresos Contables No Presupuestarios</b>                                | <b>0.00</b>          |
| 2.1 Ingresos Financieros   | 0.00                 |
| 2.2 Incremento por Variación de Inventarios  | 0.00                 |
| 2.3 Disminución del Exceso de Estimaciones por Pérdida o Deterioro u Obsolescencia | 0.00                 |
| 2.4 Disminución del Exceso de Provisiones  | 0.00                 |
| 2.5 Otros Ingresos y Beneficios Varios   | 0.00                 |
| 2.6 Otros Ingresos Contables No Presupuestarios                                    | 0.00                 |
| <b>3. Menos Ingresos Presupuestarios No Contables</b>                              | <b>0.00</b>          |
| 3.1 Aprovechamientos Patrimoniales   | 0.00                 |
| 3.2 Ingresos Derivados de Financiamientos  | 0.00                 |
| 3.3 Otros Ingresos Presupuestarios No Contables                                    | 0.00                 |
| <b>I. Total de Ingresos Contables</b>  | <b>48,002,110.66</b> |

Notas:

1. Se deberán incluir los Ingresos Contables No Presupuestarios que no se regularizaron presupuestariamente durante el ejercicio.
2. Los Ingresos Financieros y otros ingresos se regularizarán presupuestariamente de acuerdo a la legislación aplicable.





**SIN TEXTO**

**MUNICIPIO DE HUEYAPAN**  
**TESORERÍA MUNICIPAL**  
**NOTAS A LOS ESTADOS FINANCIEROS**  
**DEL 1 DE ENERO AL 30 JUNIO DE 2024**  
**(Cifras en Pesos)**

Página: 09/023  
 Fecha: 30-Jul-24  
 Hora: 03:21 pm

**CONCILIACION ENTRE LOS EGRESOS PRESUPUESTALES Y LOS GASTOS**  
**CONTABLES**  
**DEL 1 DE ENERO AL 30 DE JUNIO DE 2024**

| Concepto   | 2024                 |
|--|----------------------|
| <b>1. Total de Egresos Presupuestarios</b>                                   | <b>28,187,371.70</b> |
| <b>2. Menos Egresos Presupuestarios No Contables</b>                         | <b>10,469,481.70</b> |
| 2.1 Materias Primas y Materiales de Producción y Comercialización            | 0.00                 |
| 2.2 Materiales y Suministros   | 0.00                 |
| 2.3 Mobiliario y Equipo de Administración                                    | 25,700.01            |
| 2.4 Mobiliario y Equipo Educacional y Recreativo                             | 0.00                 |
| 2.5 Equipo e Instrumental Médico y de Laboratorio                            | 0.00                 |
| 2.6 Vehículos y Equipo de Transporte   | 431,400.00           |
| 2.7 Equipo de Defensa y Seguridad  | 0.00                 |
| 2.8 Maquinaria, Otros Equipos y Herramientas                                 | 14,616.00            |
| 2.9 Activos Biológicos   | 0.00                 |
| 2.10 Bienes Inmuebles  | 0.00                 |
| 2.11 Activos Intangibles   | 0.00                 |
| 2.12 Obra Pública en Bienes de Dominio Público                               | 8,739,354.68         |
| 2.13 Obra Pública en Bienes Propios  | 0.00                 |
| 2.14 Acciones y Participaciones de Capital                                   | 0.00                 |
| 2.15 Compra de Títulos y Valores   | 0.00                 |
| 2.16 Concesión de Préstamos  | 0.00                 |
| 2.17 Inversiones en Fideicomisos, Mandatos y Otros Análogos                  | 0.00                 |
| 2.18 Provisiones para Contingencias y Otras Erogaciones Especiales           | 0.00                 |
| 2.19 Amortización de la Deuda Pública  | 0.00                 |
| 2.20 Adeudos de Ejercicios Fiscales Anteriores (ADEFAS)                      | 3,621.61             |
| 2.21 Otros Egresos Presupuestarios No Contables                              | 1,254,789.40         |
| <b>3. Más Gastos Contables No Presupuestarios</b>                            | <b>0.00</b>          |
| 3.1 Estimaciones, Depreciaciones, Deterioros, Obsolescencia y Amortizaciones | 0.00                 |
| 3.2 Provisiones  | 0.00                 |
| 3.3 Disminución de Inventarios   | 0.00                 |
| 3.4 Otros Gastos   | 0.00                 |
| 3.5 Inversión Pública no Capitalizable                                       | 0.00                 |
| 3.6 Materiales y Suministros (consumos)                                      | 0.00                 |
| 3.7 Otros Gastos Contables No Presupuestarios                                | 0.00                 |
| <b>4. Total de Gastos Contables</b>  | <b>17,717,890.00</b> |

Nota: Se deberán incluir los Gastos Contables No Presupuestarios que no se regularizaron presupuestariamente durante el ejercicio.





**SIN NIS  
TEXTO**

**MUNICIPIO DE HUEYAPAN**  
**TESORERÍA MUNICIPAL**  
**NOTAS A LOS ESTADOS FINANCIEROS**  
**DEL 1 DE ENERO AL 30 JUNIO DE 2024**  
**(Cifras en Pesos)**

Página: 1 de 1  
 Fecha: 30-Jul-24  
 Hora: 03:23 pm

00024

**c) NOTAS DE MEMORIA (CUENTAS DE ORDEN)**

Las Notas de Memoria contendrán información sobre las cuentas de orden tanto contables como presupuestarias que se utilizan para registrar movimientos de valores que no afecten o modifiquen el Estado de Situación Financiera del ente público; sin embargo, su incorporación es necesaria con fines de recordatorio, de control y en general sobre los aspectos administrativos, o bien, para

| <b>Cuentas de Orden Presupuestarias de Ingresos</b> |      |                 |
|---|------|-----------------|
| <b>Concepto</b>                                     |      | <b>2024</b>     |
| LEY DE INGRESOS ESTIMADA                            | 8110 | 91,360,810.31   |
| LEY DE INGRESOS POR EJECUTAR                        | 8120 | (38,022,503.72) |
| MODIFICACIONES A LA LEY DE INGRESOS ESTIMADA        | 8130 | (5,336,195.93)  |
| LEY DE INGRESOS DEVENGADA                           | 8140 | 48,002,110.66   |
| LEY DE INGRESOS RECAUDADA                           | 8150 | 48,002,110.66   |

| <b>Cuentas de Orden Presupuestarias de Egresos</b> |      |                 |
|--|------|-----------------|
| <b>Concepto</b>                                    |      | <b>2024</b>     |
| PRESUPUESTO DE EGRESOS APROBADO                    | 8210 | (91,360,810.31) |
| PRESUPUESTO DE EGRESOS POR EJERCER                 | 8220 | 54,934,080.94   |
| MODIFICACIONES AL PRESUPUESTO DE EGRESOS APROBADO  | 8230 | 4,453,600.77    |
| PRESUPUESTO DE EGRESOS COMPROMETIDO                | 8240 | 31,973,128.60   |
| PRESUPUESTO DE EGRESOS DEVENGADO                   | 8250 | 28,187,371.70   |
| PRESUPUESTO DE EGRESOS EJERCIDO                    | 8260 | 28,187,371.70   |
| PRESUPUESTO DE EGRESOS PAGADO                      | 8270 | 28,187,371.70   |





**SIN SIN  
TEXTO**



MUNICIPIO DE HUEYAPAN  
 PLAZA PRICIPAL S/N, BARRIO DE SAN MIGUEL, 62810, HUEYAPAN, MORELOS.

RFC: MHU190101SI7

TESORERÍA MUNICIPAL

ESTADO ANALITICO DEL EJERCICIO DEL PRESUPUESTO DE INGRESOS  
 DEL 1ro. DE ENERO AL 30 DE JUNIO DEL 2024

Página: 1 de 3

Fecha de impresión  
 30/07/2024 15:25:39

| POR CLASIFICACION POR FUENTE DE FINANCIAMIENTO Y RUBRO DE INGRESOS |   |              |                            |                     |            |            |                |
|--|---|--------------|----------------------------|---------------------|------------|------------|----------------|
| CUENTA FUENTE  | CLASIFICACION POR FUENTE DE FINANCIAMIENTO                            | ESTIMADO     | AMPLIACIONES Y REDUCCIONES | INGRESOS MODIFICADO | DEVENGADO  | RECAUDADO  | DIFERENCIA     |
| CUENTA CRI   | RUBRO DE INGRESOS   |              |                            |                     |            |            |                |
| 11002  | RECURSOS FISCALES 2023  | 0.00         | 306,816.11                 | 306,816.11          | 306,816.11 | 306,816.11 | 306,816.11     |
| 7901010200   | REMANENTE RECURSOS FISCALES 2023                                      | 0.00         | 306,816.11                 | 306,816.11          | 306,816.11 | 306,816.11 | 306,816.11     |
| 11003  | RECURSOS FISCALES 2024  | 1,427,274.00 | 0.00                       | 1,427,274.00        | 316,309.00 | 316,309.00 | (1,110,965.00) |
| 1201040000   | ACCESORIOS  | 351,023.00   | 0.00                       | 351,023.00          | 0.00       | 0.00       | (351,023.00)   |
| 1301010100   | IMPUESTO SOBRE ADQUISICIÓN DE BIENES INMUEBLES, TASA 2%               | 11,385.00    | 0.00                       | 11,385.00           | 0.00       | 0.00       | (11,385.00)    |
| 3101000000   | CONTRIBUCIONES DE MEJORAS POR OBRAS PUBLICAS                          | 1,918.00     | 0.00                       | 1,918.00            | 0.00       | 0.00       | (1,918.00)     |
| 4301010100   | 1. ANTES DE 18 HRS  | 20,000.00    | (19,418.08)                | 581.92              | 581.92     | 581.92     | (19,418.08)    |
| 4301010200   | 2. DESPUES DE 18 HRS Y ANTES DE 24                                    | 0.00         | 528.62                     | 528.62              | 528.62     | 528.62     | 528.62         |
| 4301010300   | 3. DESPUES DE 24 HRS  | 0.00         | 918.70                     | 918.70              | 918.70     | 918.70     | 918.70         |
| 4301050201   | A) TABIQUE O CEMENTO  | 0.00         | 424.62                     | 424.62              | 424.62     | 424.62     | 424.62         |
| 4302010100   | 1.- PRIMER CUADRO DE LA CIUDAD POR 4ML                                | 0.00         | 5,683.04                   | 5,683.04            | 5,683.04   | 5,683.04   | 5,683.04       |
| 4302010200   | 2.- SEGUNDO CUADRO DE LA CIUDAD 4 ML                                  | 0.00         | 1,273.86                   | 1,273.86            | 1,273.86   | 1,273.86   | 1,273.86       |
| 4302010300   | 3.- PERIFERIA 4 ML  | 0.00         | 2,170.18                   | 2,170.18            | 2,170.18   | 2,170.18   | 2,170.18       |
| 4303010300   | 3.- EXPEDICIÓN Y AVALÚO CATASTRAL                                     | 30,000.00    | (30,000.00)                | 0.00                | 0.00       | 0.00       | (30,000.00)    |
| 4304010101   | 1.- ORDINARIAS  | 80,000.00    | (47,323.00)                | 32,677.00           | 32,677.00  | 32,677.00  | (47,323.00)    |
| 4304010102   | 2. FORANEAS   | 0.00         | 3,302.00                   | 3,302.00            | 3,302.00   | 3,302.00   | 3,302.00       |
| 4304020300   | 3. REGISTRO DE RECONOCIMIENTO DE HIJOS                                | 0.00         | 543.00                     | 543.00              | 543.00     | 543.00     | 543.00         |
| 4304030100   | 1. EN LA OFICINA DE REGISTRO CIVIL                                    | 0.00         | 5,918.00                   | 5,918.00            | 5,918.00   | 5,918.00   | 5,918.00       |
| 4304060100   | 1) EXPEDICION DE CERTIFICADOS DE INEXISTENCIA DE REGISTRO             | 0.00         | 514.00                     | 514.00              | 514.00     | 514.00     | 514.00         |
| 4304070100   | 1) INSERCIONES EN ACTAS   | 0.00         | 869.00                     | 869.00              | 869.00     | 869.00     | 869.00         |
| 4304090100   | 1) CERTIFICACION DE DOCUMENTOS DISTINTOS A LOS SEÑALADOS EN INCISC    | 0.00         | 760.00                     | 760.00              | 760.00     | 760.00     | 760.00         |
| 4304130100   | 1. REGISTROS DE DEFUNCION   | 0.00         | 3,452.00                   | 3,452.00            | 3,452.00   | 3,452.00   | 3,452.00       |
| 4304130200   | 2. CON COOPERACIONES COMUNITARIAS DENTRO DEL MUNICIPIO                | 0.00         | 21,902.00                  | 21,902.00           | 21,902.00  | 21,902.00  | 21,902.00      |
| 4306010200   | 2.- CONSTANCIAS DE PRODUCCION   | 0.00         | 149.00                     | 149.00              | 149.00     | 149.00     | 149.00         |
| 4306010300   | 3.- CONSTANCIA DE IDENTIDAD   | 0.00         | 1,660.00                   | 1,660.00            | 1,660.00   | 1,660.00   | 1,660.00       |
| 4306010400   | 4.- CONSTANCIAS DE RESIDENCIA   | 15,000.00    | (9,898.00)                 | 5,102.00            | 5,102.00   | 5,102.00   | (9,898.00)     |
| 4306010900   | 9.- CONSTANCIA DE ARTESANO (O)  | 0.00         | 293.14                     | 293.14              | 293.14     | 293.14     | 293.14         |
| 4306030600   | 6. CUALQUIER OTRA CERTIFICACION O CONSTANCIA QUE SE EXPIDA DISTINTA   | 15,000.00    | (13,662.00)                | 1,338.00            | 1,338.00   | 1,338.00   | (13,662.00)    |
| 4308010100   | 1. ABARROTOS CON VENTA DE CERVEZA PARA LLEVAR                         | 405,000.00   | 0.00                       | 405,000.00          | 0.00       | 0.00       | (405,000.00)   |
| 4308010800   | 8. DEPOSITO DE CERVEZA EN BOTELLA CERRADA                             | 0.00         | 4,397.40                   | 4,397.40            | 4,397.40   | 4,397.40   | 4,397.40       |
| 4308020100   | 1. ABARROTOS CON VENTA DE CERVEZA, VINOS Y LICORES EN BOTELLA CERRADA | 62,826.00    | (48,509.60)                | 14,316.40           | 0.00       | 0.00       | (62,826.00)    |
| 4310020000   | B) LA OCUPACION DE PISOS EN LOS TIANGUIS, CON EL FIN COMERCIAL POR M  | 0.00         | 60,230.00                  | 60,230.00           | 60,230.00  | 60,230.00  | 60,230.00      |
| 4313030100   | C). - DEMOLICIONES DE CONSTRUCCIONES POR METRO CUADRADO.              | 0.00         | 623.07                     | 623.07              | 623.07     | 623.07     | 623.07         |
| 4313130100   | 1.- VIVIENDAS, HOSPITALES Y ESCUELAS.                                 | 0.00         | 531.99                     | 531.99              | 531.99     | 531.99     | 531.99         |
| 4313160300   | 3.- HOTELES Y COMERCIOS.  | 0.00         | 1,003.05                   | 1,003.05            | 1,003.05   | 1,003.05   | 1,003.05       |
| 4313370100   | POR LA INSCRIPCION AL PADRON DE CONTRATISTAS                          | 0.00         | 4,342.00                   | 4,342.00            | 4,342.00   | 4,342.00   | 4,342.00       |



**SIN TEXTO**



MUNICIPIO DE HUEYAPAN  
 PLAZA PRICIPAL S/N, BARRIO DE SAN MIGUEL, 62810, HUEYAPAN, MORELOS.

RFC: MHU190101SI7

TESORERÍA MUNICIPAL

ESTADO ANALITICO DEL EJERCICIO DEL PRESUPUESTO DE INGRESOS  
 DEL 1ro. DE ENERO AL 30 DE JUNIO DEL 2024

Página: 2 de 3

Fecha de impresión  
 30/07/2024 15:25:39

| POR CLASIFICACION POR FUENTE DE FINANCIAMIENTO Y RUBRO DE INGRESOS |  |                      |                            |                      |                      |                      |                        |
|--|--|----------------------|----------------------------|----------------------|----------------------|----------------------|------------------------|
| CUENTA FUENTE  | CLASIFICACION POR FUENTE DE FINANCIAMIENTO                             | ESTIMADO             | AMPLIACIONES Y REDUCCIONES | INGRESOS MODIFICADO  | DEVENGADO            | RECAUDADO            | DIFERENCIA             |
| CUENTA CRI   | RUBRO DE INGRESOS  |                      |                            |                      |                      |                      |                        |
| <b>11003</b>   | <b>RECURSOS FISCALES 2024</b>  | <b>1,427,274.00</b>  | <b>0.00</b>                | <b>1,427,274.00</b>  | <b>316,309.00</b>    | <b>316,309.00</b>    | <b>(1,110,965.00)</b>  |
| 4313370200   | RENOVACION, ANUAL AL PADRON DE CONTRATISTAS                            | 0.00                 | 5,428.50                   | 5,428.50             | 5,428.50             | 5,428.50             | 5,428.50               |
| 4315010107   | 7) MATERIALES PARA LA CONSTRUCCIÓN                                     | 0.00                 | 868.56                     | 868.56               | 868.56               | 868.56               | 868.56                 |
| 4315010144   | 44) VENTA DE PINTURAS  | 0.00                 | 434.28                     | 434.28               | 434.28               | 434.28               | 434.28                 |
| 4316010300   | C). - ACTA DE EXTRAVÍO DE DOCUMENTOS.                                  | 0.00                 | 651.42                     | 651.42               | 651.42               | 651.42               | 651.42                 |
| 5101020400   | A).- 4.- SANITARIOS POR DÍA.   | 142,324.00           | 11,635.00                  | 153,959.00           | 11,635.00            | 11,635.00            | (130,689.00)           |
| 5102010008   | BANORTE CTA 2028 RECURSOS FISCALES 2024                                | 0.00                 | 128.59                     | 128.59               | 128.59               | 128.59               | 128.59                 |
| 6101030401   | 1) MALTRATO FISICO O VERBAL DE CUALQUIER PERSONA                       | 0.00                 | 4,033.89                   | 4,033.89             | 4,033.89             | 4,033.89             | 4,033.89               |
| 6101030402   | 2) A QUIEN AGREDA DE FORMA VERBAL A UNA PERSONA O A UN SERVIDOR PI     | 0.00                 | 2,062.83                   | 2,062.83             | 2,062.83             | 2,062.83             | 2,062.83               |
| 6101030604   | 4) A QUEIN SE ENCUENTRE INCONSCIENTE POR ESTADO DE EBRIEDAD EN LA      | 0.00                 | 2,605.68                   | 2,605.68             | 2,605.68             | 2,605.68             | 2,605.68               |
| 6101030608   | 8) REALICE SUS NECESIDADES FISIOLÓGICAS EN VIA PUBLICA O EN LUGAR DE   | 0.00                 | 1,085.70                   | 1,085.70             | 1,085.70             | 1,085.70             | 1,085.70               |
| 6901010000   | CUOTAS DE RECUPERACION ( FARMACIA)                                     | 50,000.00            | 40,847.00                  | 90,847.00            | 90,847.00            | 90,847.00            | 40,847.00              |
| 6901020000   | OTROS INGRESOS   | 50,000.00            | (33,766.44)                | 16,233.56            | 16,234.96            | 16,234.96            | (33,765.04)            |
| 6901030000   | CUOTAS RECUPERACION DIF  | 7,798.00             | 452.00                     | 8,250.00             | 8,250.00             | 8,250.00             | 452.00                 |
| 6901050000   | POR LA INSCRIPCION AL PADRON DE PROVEEDORES DEL MUNICIPIO DE HUE'      | 0.00                 | 10,855.00                  | 10,855.00            | 10,855.00            | 10,855.00            | 10,855.00              |
| 7901010100   | OTROS INGRESOS   | 185,000.00           | 0.00                       | 185,000.00           | 0.00                 | 0.00                 | (185,000.00)           |
| <b>15002</b>   | <b>RAMO 28. PARTICIPACIONES FEDERALES 2023</b>                         | <b>0.00</b>          | <b>605,104.50</b>          | <b>605,104.50</b>    | <b>605,104.50</b>    | <b>605,104.50</b>    | <b>605,104.50</b>      |
| 7901010300   | REMANENTE RAMO 28 PARTICIPACIONES FEDERALES 2023                       | 0.00                 | 605,104.50                 | 605,104.50           | 605,104.50           | 605,104.50           | 605,104.50             |
| <b>15003</b>   | <b>RAMO 28. PARTICIPACIONES FEDERALES 2024</b>                         | <b>56,650,811.69</b> | <b>(2,980,014.76)</b>      | <b>53,670,796.93</b> | <b>28,413,883.93</b> | <b>28,413,883.93</b> | <b>(28,236,927.76)</b> |
| 5102010007   | BANORTE CTA 1479 PARTICIPACIONES FEDERALES 2024                        | 0.00                 | 5,040.93                   | 5,040.93             | 5,040.93             | 5,040.93             | 5,040.93               |
| 8101010000   | FONDO GENERAL DE PARTICIPACIONES (FGP)                                 | 40,043,412.00        | 0.00                       | 40,043,412.00        | 21,120,448.00        | 21,120,448.00        | (18,922,964.00)        |
| 8101020000   | FONDO DE FOMENTO MUNICIPAL (FFM)                                       | 9,849,733.00         | 0.00                       | 9,849,733.00         | 4,641,359.00         | 4,641,359.00         | (5,208,374.00)         |
| 8101040000   | IMPUESTO ESPECIAL SOBRE PRODUCCION Y SERVICIOS (IEPS)                  | 632,507.00           | 0.00                       | 632,507.00           | 244,980.00           | 244,980.00           | (387,527.00)           |
| 8101050000   | FONDO DE COMPENSACION ISAN (FCISAN)                                    | 814,674.00           | 0.00                       | 814,674.00           | 380,249.00           | 380,249.00           | (434,425.00)           |
| 8101060000   | FONDO DE FISCALIZACION Y RECAUDACION (FOFIR)                           | 1,661,991.00         | 0.00                       | 1,661,991.00         | 787,164.00           | 787,164.00           | (874,827.00)           |
| 8101070000   | PARTICIPACIONES DE GASOLINA Y DIESEL                                   | 409,531.00           | (20,386.00)                | 389,145.00           | 352,132.00           | 352,132.00           | (57,399.00)            |
| 8101090000   | LIQUIDACION DEL FONDO DE ISR   | 2,985,055.69         | (2,985,055.69)             | 0.00                 | 608,217.00           | 608,217.00           | (2,376,838.69)         |
| 8101110000   | ISR POR ENAJENACION DE INMUEBLES                                       | 253,908.00           | 20,386.00                  | 274,294.00           | 274,294.00           | 274,294.00           | 20,386.00              |
| <b>25003</b>   | <b>RAMO 33. FAISMUN 2024 -FONDO III 2024</b>                           | <b>22,891,023.37</b> | <b>(2,780,689.37)</b>      | <b>20,110,334.00</b> | <b>12,066,198.00</b> | <b>12,066,198.00</b> | <b>(10,824,825.37)</b> |
| 8201010000   | FAISMUN- FONDO III 2024  | 22,891,023.37        | (2,780,689.37)             | 20,110,334.00        | 12,066,198.00        | 12,066,198.00        | (10,824,825.37)        |
| <b>25004</b>   | <b>RAMO 33. FORTAMUNDF 2024- FONDO IV 2024</b>                         | <b>7,482,824.97</b>  | <b>(453,812.97)</b>        | <b>7,029,012.00</b>  | <b>3,514,506.00</b>  | <b>3,514,506.00</b>  | <b>(3,968,318.97)</b>  |
| 8201020000   | FORTAMUN-DF FONDOS DE APORTACIONES PARA EL FORTALECIMIENTO DE I        | 7,482,824.97         | (453,812.97)               | 7,029,012.00         | 3,514,506.00         | 3,514,506.00         | (3,968,318.97)         |
| <b>25005</b>   | <b>PROGRAMA PARA EL BIENESTAR INTEGRAL DE LOS PUEBLOS INDIGENAS-PI</b> | <b>0.00</b>          | <b>0.00</b>                | <b>0.00</b>          | <b>1,339,899.28</b>  | <b>1,339,899.28</b>  | <b>1,339,899.28</b>    |
| 8301010000   | PROGRAMA PARA EL BIENESTAR INTEGRAL DE LOS PUEBLOS INDIGENAS-PR        | 0.00                 | 0.00                       | 0.00                 | 1,339,899.28         | 1,339,899.28         | 1,339,899.28           |



00026



30009

**SIN MIS  
TEXTTO**

MUNICIPIO DE HUEYAPAN  
 PLAZA PRICIPAL S/N, BARRIO DE SAN MIGUEL, 62810, HUEYAPAN, MORELOS.  
 RFC: MHU190101SI7

TESORERÍA MUNICIPAL  
 ESTADO ANALITICO DEL EJERCICIO DEL PRESUPUESTO DE INGRESOS  
 DEL 1ro. DE ENERO AL 30 DE JUNIO DEL 2024

| POR CLASIFICACION POR FUENTE DE FINANCIAMIENTO Y RUBRO DE INGRESOS |  |                      |                            |                      |                            |                      |                        |
|--|--|----------------------|----------------------------|----------------------|----------------------------|----------------------|------------------------|
| CUENTA FUENTE  | CLASIFICACION POR FUENTE DE FINANCIAMIENTO                     | ESTIMADO             | AMPLIACIONES Y REDUCCIONES | INGRESOS MODIFICADO  | DEVENGADO                  | RECAUDADO            | DIFERENCIA             |
| CUENTA CRI   | RUBRO DE INGRESOS  |                      |                            |                      |                            |                      |                        |
| 26001  | FAEDE 2023 FONDO DE APORTACIONES ESTATALES PARA EL DESARROLLO  | 0.00                 | 2,696.76                   | 2,696.76             | 2,696.76                   | 2,696.76             | 2,696.76               |
| 8202020000   | REMANENETES FAEDE 2023   | 0.00                 | 2,696.76                   | 2,696.76             | 2,696.76                   | 2,696.76             | 2,696.76               |
| 26002  | FAEDE 2024- FONDO DE APORTACIONES ESTATALES PARA EL DESARROLLO | 2,908,876.28         | (36,296.20)                | 2,872,580.08         | 1,436,697.08               | 1,436,697.08         | (1,472,179.20)         |
| 5102010009   | BANORTE CTA 9457 FAEDE 2024                                    | 0.00                 | 819.08                     | 819.08               | 819.08                     | 819.08               | 819.08                 |
| 8202010000   | FONDO DE APORTACIONES ESTATALES PARA EL DESARROLLO ECONÓMICO.  | 2,908,876.28         | (37,115.28)                | 2,871,761.00         | 1,435,878.00               | 1,435,878.00         | (1,472,998.28)         |
| <b>TOTAL GENERAL:</b>  |  | <b>91,360,810.31</b> | <b>(5,336,195.93)</b>      | <b>86,024,614.38</b> | <b>48,002,110.66</b>       | <b>48,002,110.66</b> | <b>(43,358,699.65)</b> |
|  |  |                      |                            |                      | <b>INGRESOS EXCEDENTES</b> |                      |                        |



00027



**SIN TEXTO**



MUNICIPIO DE HUEYAPAN  
 PLAZA PRICIPAL S/N, BARRIO DE SAN MIGUEL, 62810, HUEYAPAN, MORELOS.

RFC: MHU190101SI7

TESORERÍA MUNICIPAL

ESTADO ANALITICO DEL EJERCICIO DEL PRESUPUESTO DE EGRESOS  
 CLASIFICACION ADMINISTRATIVA  
 DEL 1 DE ENERO AL 30 DE JUNIO DEL 2024

| CONCEPTO  | APROBADO             | AMPLIACIONES /<br>(REDUCCIONES) | EGRESOS<br>MODIFICADO | DEVENGADO            | PAGADO               | SUBEJERCICIO         |
|---|----------------------|---------------------------------|-----------------------|----------------------|----------------------|----------------------|
| <b>SECTOR PUBLICO NO FINANCIERO</b>   | <b>91,360,810.31</b> | <b>(4,453,600.77)</b>           | <b>86,907,209.54</b>  | <b>28,187,371.70</b> | <b>28,187,371.70</b> | <b>58,719,837.84</b> |
| <b>GOBIERNO GENERAL MUNICIPAL</b>   | <b>91,360,810.31</b> | <b>(4,453,600.77)</b>           | <b>86,907,209.54</b>  | <b>28,187,371.70</b> | <b>28,187,371.70</b> | <b>58,719,837.84</b> |
| <b>GOBIERNO MUNICIPAL</b>   | <b>91,360,810.31</b> | <b>(4,453,600.77)</b>           | <b>86,907,209.54</b>  | <b>28,187,371.70</b> | <b>28,187,371.70</b> | <b>58,719,837.84</b> |
| <b>ORGANO EJECUTIVO MUNICIPAL (AYUNTAMIENTO)</b>                                      | <b>91,360,810.31</b> | <b>(4,453,600.77)</b>           | <b>86,907,209.54</b>  | <b>28,187,371.70</b> | <b>28,187,371.70</b> | <b>58,719,837.84</b> |
| <b>MUNICIPIO DE HUEYAPAN MORELOS</b>  | <b>91,360,810.31</b> | <b>(4,453,600.77)</b>           | <b>86,907,209.54</b>  | <b>28,187,371.70</b> | <b>28,187,371.70</b> | <b>58,719,837.84</b> |
| CONCEJO MAYOR - OBRAS PUBLICAS Y DE LA NORMATIVIDAD DE PROGRAMAS FEDERALES            | 186,666.72           | 91,172.33                       | 277,839.05            | 170,061.24           | 170,061.24           | 107,777.81           |
| CONSEJO MAYOR - RESPONSABILIDADES ADMINISTRATIVAS                                     | 186,666.72           | 91,172.38                       | 277,839.10            | 153,394.62           | 153,394.62           | 124,444.48           |
| CONCEJO MAYOR - COORDIONADOR DEL CONSEJO MAYOR  | 186,666.72           | 91,172.33                       | 277,839.05            | 170,061.24           | 170,061.24           | 107,777.81           |
| CONCEJO MAYOR - SUPERVISION INTERNA   | 186,666.72           | 91,172.43                       | 277,839.15            | 170,061.34           | 170,061.34           | 107,777.81           |
| CONCEJO MAYOR - PARTICIPACION CIUDADANA   | 186,666.72           | 91,172.43                       | 277,839.15            | 170,061.34           | 170,061.34           | 107,777.81           |
| 1.- CONCEJAL VOCERO   | 8,904,606.57         | (1,305,288.13)                  | 7,599,318.44          | 2,976,034.89         | 2,976,034.89         | 4,623,283.55         |
| 2.- CONCEJAL REPRESENTANTE LEGAL  | 1,677,332.64         | 66,514.00                       | 1,743,846.64          | 452,225.96           | 452,225.96           | 1,291,620.68         |
| 3.- CONCEJO MUNICIPAL: EDUCACION, ASUNTOS DE LA MUJER Y EQUIDAD DE GENERO E INCLUISIK | 1,301,358.09         | (704,006.98)                    | 597,351.11            | 252,240.67           | 252,240.67           | 345,110.44           |
| 4.- CONCEJAL MUNICIPAL: DESARROLLO ECONOMICO, PROTECCION CIVIL, PLANIFICACION Y DESAF | 3,851,358.09         | (1,585,832.30)                  | 2,265,525.79          | 401,210.36           | 401,210.36           | 1,864,315.43         |
| 5.- CONCEJO MUNICIPAL REGISTRO CIVIL, RECURSOS HUMANOS, ASUNTOS MIGRATORIOS.          | 1,301,358.09         | (597,683.37)                    | 703,674.72            | 380,786.50           | 380,786.50           | 322,888.22           |
| 6.- CONCEJO MUNICIPAL PROTECCION AMBIENTAL Y DESARROLLO SUSTENTABLE, SERVICIOS PUB    | 1,301,358.09         | (403,796.98)                    | 897,561.11            | 257,207.04           | 257,207.04           | 640,354.07           |
| 7.- CONCEJO MUNICIPAL COMUNICACION SOCIAL, TRANSPARENCIA, BIENESTAR SOCIAL Y ARCHIVC  | 1,301,358.09         | (703,091.98)                    | 598,266.11            | 253,155.67           | 253,155.67           | 345,110.44           |
| 8.- CONCEJO MUNICIPAL ASUNTOS INDIGENAS, JUVENTUD, DEPORTES Y CULTURA.                | 1,851,358.09         | (73,861.30)                     | 1,777,496.79          | 295,700.44           | 295,700.44           | 1,481,796.35         |
| 9.- CONCEJO MUNICIPAL TURISMO, DERECHOS HUMANOS Y SALUD.                              | 1,301,358.09         | (38,336.02)                     | 1,263,022.07          | 259,263.50           | 259,263.50           | 1,003,758.57         |
| 10.- CONCEJO MUNICIPAL CATASTRO, DESARROLLO AGROPECUARIO Y GOBERNACION.               | 1,301,358.09         | 1,327,006.86                    | 2,628,364.95          | 1,229,801.20         | 1,229,801.20         | 1,398,563.75         |
| SECRETARIA GENERAL  | 233,018.87           | (133,898.57)                    | 99,120.30             | 99,120.30            | 99,120.30            | 0.00                 |
| CONTRALORIA MUNICIPAL   | 317,018.87           | (78,324.54)                     | 238,694.33            | 238,694.33           | 238,694.33           | 0.00                 |
| TESORERIA MUNICIPAL   | 2,403,018.87         | 594,433.33                      | 2,997,452.20          | 2,132,388.10         | 2,132,388.10         | 865,064.10           |
| ASUNTOS JURIDICOS   | 3,803,018.87         | (1,080,928.54)                  | 2,722,090.33          | 834,400.06           | 834,400.06           | 1,887,690.27         |
| SERVICIOS PUBLICOS  | 1,883,018.87         | 417,715.82                      | 2,300,734.69          | 978,663.57           | 978,663.57           | 1,322,071.12         |
| OBRAS PUBLICAS  | 39,544,042.24        | (1,427,956.53)                  | 38,116,085.71         | 10,395,974.06        | 10,395,974.06        | 27,720,111.65        |
| DIF   | 681,018.87           | 710,500.48                      | 1,391,519.35          | 1,112,579.51         | 1,112,579.51         | 278,939.84           |
| INSTANCIA DE LA MUJER   | 333,018.87           | (6,323.59)                      | 326,695.28            | 150,027.25           | 150,027.25           | 176,668.03           |
| LICENCIAS Y REGLAMENTOS   | 233,018.87           | (14,217.05)                     | 218,801.82            | 55,577.25            | 55,577.25            | 163,224.57           |
| ECOLOGIA  | 0.00                 | 63,253.91                       | 63,253.91             | 63,253.91            | 63,253.91            | 0.00                 |
| EDUCACION   | 233,018.87           | 646,847.02                      | 879,865.89            | 704,683.83           | 704,683.83           | 175,182.06           |
| DESARROLLO ECONOMICO  | 0.00                 | 1,796.70                        | 1,796.70              | 1,796.70             | 1,796.70             | 0.00                 |
| TURISMO   | 233,018.87           | 33,646.10                       | 266,664.97            | 93,510.59            | 93,510.59            | 173,154.38           |
| SALUD   | 733,018.87           | 276,530.15                      | 1,009,549.02          | 479,496.79           | 479,496.79           | 530,052.23           |
| ASUNTOS INDIGENAS   | 233,018.87           | (36,338.06)                     | 196,680.81            | 23,661.94            | 23,661.94            | 173,018.87           |



82028



**SIN TEXTO**

MUNICIPIO DE HUEYAPAN  
 PLAZA PRICIPAL S/N, BARRIO DE SAN MIGUEL, 62810, HUEYAPAN, MORELOS.

RFC: MHU190101SI7

TESORERÍA MUNICIPAL

ESTADO ANALITICO DEL EJERCICIO DEL PRESUPUESTO DE EGRESOS

CLASIFICACION ADMINISTRATIVA

DEL 1 DE ENERO AL 30 DE JUNIO DEL 2024

| CONCEPTO                             | APROBADO             | AMPLIACIONES /<br>(REDUCCIONES) | EGRESOS<br>MODIFICADO | DEVENGADO            | PAGADO               | SUBEJERCICIO         |
|--------------------------------------|----------------------|---------------------------------|-----------------------|----------------------|----------------------|----------------------|
| CULTURA                              | 233,018.87           | 363,540.60                      | 596,559.47            | 424,493.99           | 424,493.99           | 172,065.48           |
| JUVENTUD Y DEPORTES                  | 233,018.87           | (14,426.50)                     | 218,592.37            | 9,883.83             | 9,883.83             | 208,708.54           |
| COMUNICACION SOCIAL                  | 853,018.87           | (238,618.75)                    | 614,400.12            | 187,311.31           | 187,311.31           | 427,088.81           |
| UNIDAD DE TRANSPARENCIA              | 233,018.87           | (116,408.80)                    | 116,610.07            | 70,991.70            | 70,991.70            | 45,618.37            |
| BIENESTAR SOCIAL                     | 233,018.87           | (43,000.79)                     | 190,018.08            | 12,203.40            | 12,203.40            | 177,814.68           |
| REGISTRO CIVIL                       | 303,018.87           | 70,942.89                       | 373,961.76            | 148,685.45           | 148,685.45           | 225,276.31           |
| ASUNTOS MIGRATORIOS                  | 233,018.87           | (142,888.99)                    | 90,129.88             | 11,366.46            | 11,366.46            | 78,763.42            |
| CATASTRO PREDIAL E ISABI             | 233,018.87           | 65,277.91                       | 298,296.78            | 132,331.42           | 132,331.42           | 165,965.36           |
| DESARROLLO AGROPECUARIO              | 3,120,990.88         | (112,788.99)                    | 3,008,201.89          | 84,311.89            | 84,311.89            | 2,923,890.00         |
| PARTICIPACION CIUDADANA              | 0.00                 | 4,310.33                        | 4,310.33              | 4,310.33             | 4,310.33             | 0.00                 |
| DIRECCION DE ADMINISTRACION          | 1,406,218.87         | (478,107.87)                    | 928,111.00            | 191,557.33           | 191,557.33           | 736,553.67           |
| ASUNTOS RELIGIOSOS                   | 0.00                 | 9,858.10                        | 9,858.10              | 9,858.10             | 9,858.10             | 0.00                 |
| ERUM                                 | 0.00                 | 233,593.63                      | 233,593.63            | 233,593.63           | 233,593.63           | 0.00                 |
| DERECHOS HUMANOS Y DIVERSIDAD SEXUAL | 203,018.87           | (145,353.05)                    | 57,665.82             | 4,646.95             | 4,646.95             | 53,018.87            |
| SEGURIDAD PUBLICA                    | 4,482,824.97         | (87,716.25)                     | 4,395,108.72          | 1,278,056.49         | 1,278,056.49         | 3,117,052.23         |
| PROTECCION CIVIL                     | 173,018.87           | (12,876.87)                     | 160,142.00            | 107,123.13           | 107,123.13           | 53,018.87            |
| TRANSITO MUNICIPAL                   | 203,018.87           | (142,341.01)                    | 60,677.86             | 7,658.99             | 7,658.99             | 53,018.87            |
| JUEZ CIVICO                          | 209,018.87           | (75,716.39)                     | 133,302.48            | 80,283.61            | 80,283.61            | 53,018.87            |
| PREVENCIÓN DEL DELITO                | 0.00                 | 108,732.93                      | 108,732.93            | 108,732.93           | 108,732.93           | 0.00                 |
| RECURSOS HUMANOS                     | 3,120,142.94         | (151,156.96)                    | 2,968,985.98          | 77,554.83            | 77,554.83            | 2,891,431.15         |
| DESARROLLO URBANO                    | 0.00                 | 47,321.73                       | 47,321.73             | 47,321.73            | 47,321.73            | 0.00                 |
| <b>TOTAL DEL GASTO</b>               | <b>91,360,810.31</b> | <b>(4,453,600.77)</b>           | <b>86,907,209.54</b>  | <b>28,187,371.70</b> | <b>28,187,371.70</b> | <b>58,749,837.84</b> |



00029



00000

**SIN TEXTO**

**MUNICIPIO DE HUEYAPAN**  
**PLAZA PRICIPAL S/N, BARRIO DE SAN MIGUEL, 62810, HUEYAPAN, MORELOS.**  
**RFC: MHU190101SI7**  
**TESORERÍA MUNICIPAL**  
**ESTADO ANALITICO DEL EJERCICIO DEL PRESUPUESTO DE EGRESOS**  
**CLASIFICACION ECONOMICA (POR TIPO DE GASTO)**  
**DEL 1 DE ENERO AL 30 DE JUNIO DEL 2024**

| CONCEPTO  | APROBADO             | AMPLIACIONES /<br>(REDUCCIONES) | EGRESOS<br>MODIFICADO | DEVENGADO            | PAGADO               | SUB EJERCICIO        |
|---|----------------------|---------------------------------|-----------------------|----------------------|----------------------|----------------------|
| GASTO CORRIENTE                                   | 50,738,687.17        | (3,364,408.44)                  | 47,374,278.73         | 17,717,890.00        | 17,717,890.00        | 29,656,388.73        |
| GASTO DE CAPITAL                                  | 40,322,123.14        | (1,089,192.33)                  | 39,232,930.81         | 10,465,860.09        | 10,465,860.09        | 28,767,070.72        |
| AMORTIZACIÓN DE LA DEUDA Y DISMINUCIÓN DE PASIVOS | 300,000.00           | 0.00                            | 300,000.00            | 3,621.61             | 3,621.61             | 296,378.39           |
| <b>TOTAL DEL GASTO</b>                            | <b>91,360,810.31</b> | <b>(4,453,600.77)</b>           | <b>86,907,209.54</b>  | <b>28,187,371.70</b> | <b>28,187,371.70</b> | <b>58,719,837.84</b> |





**SIN TEXTO**



MUNICIPIO DE HUEYAPAN  
 PLAZA PRICIPAL S/N, BARRIO DE SAN MIGUEL, 62810, HUEYAPAN, MORELOS.

RFC: MHU190101SI7

TESORERÍA MUNICIPAL

ESTADO ANALITICO DEL EJERCICIO DEL PRESUPUESTO DE EGRESOS  
 CLASIFICACION POR OBJETO DEL GASTO  
 DEL 1 DE ENERO AL 30 DE JUNIO DEL 2024

Página: 1 de 7

Fecha de impresión  
 30/07/2024 15:27:32

| CONCEPTO  | APROBADO      | AMPLIACIONES /<br>(REDUCCIONES) | EGRESOS<br>MODIFICADO | DEVENGADO    | PAGADO       | SUBEJERCICIO  |
|---|---------------|---------------------------------|-----------------------|--------------|--------------|---------------|
| <b>SERVICIOS PERSONALES</b>   | 19,275,992.03 | 0.00                            | 19,275,992.03         | 7,766,036.29 | 7,766,036.29 | 11,509,955.74 |
| <b>REMUNERACIONES AL PERSONAL DE CARÁCTER PERMANENTE</b>                                    | 15,656,606.73 | (682,909.49)                    | 14,973,697.24         | 6,749,811.59 | 6,749,811.59 | 8,223,885.65  |
| DIETAS  | 0.00          | 2,563,721.34                    | 2,563,721.34          | 2,563,721.34 | 2,563,721.34 | 0.00          |
| DIETAS  | 0.00          | 2,563,721.34                    | 2,563,721.34          | 2,563,721.34 | 2,563,721.34 | 0.00          |
| <b>SUELDOS BASE AL PERSONAL PERMANENTE</b>  | 15,656,606.73 | (3,246,630.83)                  | 12,409,975.90         | 4,186,090.25 | 4,186,090.25 | 8,223,885.65  |
| SUELDOS BASE AL PERSONAL PERMANENTE   | 15,656,606.73 | (3,246,630.83)                  | 12,409,975.90         | 4,186,090.25 | 4,186,090.25 | 8,223,885.65  |
| <b>REMUNERACIONES AL PERSONAL DE CARÁCTER TRANSITORIO</b>                                   | 0.00          | 544,767.49                      | 544,767.49            | 544,767.49   | 544,767.49   | 0.00          |
| HONORARIOS ASIMILABLES A SALARIOS   | 0.00          | 544,767.49                      | 544,767.49            | 544,767.49   | 544,767.49   | 0.00          |
| HONORARIOS ASIMILABLES A SALARIOS   | 0.00          | 544,767.49                      | 544,767.49            | 544,767.49   | 544,767.49   | 0.00          |
| <b>REMUNERACIONES ADICIONALES Y ESPECIALES</b>  | 1,518,324.07  | 77,748.96                       | 1,596,073.03          | 157,660.75   | 157,660.75   | 1,438,412.28  |
| PRIMAS DE VACACIONES, DOMINICAL Y GRATIFICACIÓN DE FIN DE AÑO                               | 1,518,324.07  | (66,671.63)                     | 1,451,652.44          | 13,240.16    | 13,240.16    | 1,438,412.28  |
| PRIMAS DE VACACIONES, DOMINICAL Y GRATIFICACION DE FIN DE AÑO                               | 79,911.79     | (66,671.63)                     | 13,240.16             | 13,240.16    | 13,240.16    | 0.00          |
| AGUINALDO   | 1,438,412.28  | 0.00                            | 1,438,412.28          | 0.00         | 0.00         | 1,438,412.28  |
| <b>COMPENSACIONES</b>   | 0.00          | 144,420.59                      | 144,420.59            | 144,420.59   | 144,420.59   | 0.00          |
| COMPENSACIONES  | 0.00          | 144,420.59                      | 144,420.59            | 144,420.59   | 144,420.59   | 0.00          |
| <b>OTRAS PRESTACIONES SOCIALES Y ECONÓMICAS</b>   | 1,000,000.00  | 313,796.46                      | 1,313,796.46          | 313,796.46   | 313,796.46   | 1,000,000.00  |
| INDEMNIZACIONES   | 1,000,000.00  | 258,057.82                      | 1,258,057.82          | 258,057.82   | 258,057.82   | 1,000,000.00  |
| LIQUIDACIONES A TRABAJADORES Y LAUDOS   | 1,000,000.00  | 258,057.82                      | 1,258,057.82          | 258,057.82   | 258,057.82   | 1,000,000.00  |
| <b>OTRAS PRESTACIONES SOCIALES Y ECONÓMICAS</b>   | 0.00          | 55,738.64                       | 55,738.64             | 55,738.64    | 55,738.64    | 0.00          |
| OTRAS PRESTACIONES SOCIALES Y ECONÓMICAS  | 0.00          | 55,738.64                       | 55,738.64             | 55,738.64    | 55,738.64    | 0.00          |
| <b>PREVISIONES</b>  | 1,101,061.23  | (253,403.42)                    | 847,657.81            | 0.00         | 0.00         | 847,657.81    |
| PREVISIONES DE CARÁCTER LABORAL, ECONÓMICA Y DE SEGURIDAD SOCIAL                            | 1,101,061.23  | (253,403.42)                    | 847,657.81            | 0.00         | 0.00         | 847,657.81    |
| PREVISIONES DE CARACTER LABORAL, ECONOMICA Y DE SEGURIDAD SOCIAL                            | 1,101,061.23  | (253,403.42)                    | 847,657.81            | 0.00         | 0.00         | 847,657.81    |
| <b>MATERIALES Y SUMINISTROS</b>   | 6,590,528.36  | 308,639.40                      | 6,899,167.76          | 2,394,678.39 | 2,394,678.39 | 4,504,489.37  |
| <b>MATERIALES DE ADMINISTRACIÓN, EMISIÓN DE DOCUMENTOS Y ARTÍCULOS OFICIALES</b>            | 2,254,528.36  | (144,663.21)                    | 2,109,865.15          | 422,844.10   | 422,844.10   | 1,687,021.05  |
| <b>MATERIALES, ÚTILES Y EQUIPOS MENORES DE OFICINA</b>                                      | 1,684,528.36  | (256,954.91)                    | 1,427,573.45          | 238,254.54   | 238,254.54   | 1,189,318.91  |
| MATERIALES Y UTILES DE OFICINA  | 1,684,528.36  | (256,954.91)                    | 1,427,573.45          | 238,254.54   | 238,254.54   | 1,189,318.91  |
| <b>MATERIALES Y ÚTILES DE IMPRESIÓN Y REPRODUCCIÓN</b>                                      | 0.00          | 27,572.80                       | 27,572.80             | 27,572.80    | 27,572.80    | 0.00          |
| MATERIALES Y ÚTILES DE IMPRESIÓN Y REPRODUCCIÓN   | 0.00          | 27,572.80                       | 27,572.80             | 27,572.80    | 27,572.80    | 0.00          |
| <b>MATERIALES, ÚTILES Y EQUIPOS MENORES DE TECNOLOGÍAS DE LA INFORMACIÓN Y COMUNICACIÓN</b> | 50,000.00     | 46,029.03                       | 96,029.03             | 64,581.24    | 64,581.24    | 31,447.79     |
| MATERIALES Y ÚTILES DE TECNOLOGÍAS DE LA INFORMACIÓN Y COMUNICACIONES                       | 50,000.00     | 46,029.03                       | 96,029.03             | 64,581.24    | 64,581.24    | 31,447.79     |
| <b>MATERIAL IMPRESO E INFORMACIÓN DIGITAL</b>   | 250,000.00    | 33,390.88                       | 283,390.88            | 60,070.88    | 60,070.88    | 223,320.00    |
| MATERIAL IMPRESO E INFORMACIÓN DIGITAL  | 250,000.00    | 33,390.88                       | 283,390.88            | 60,070.88    | 60,070.88    | 223,320.00    |
| <b>MATERIAL DE LIMPIEZA</b>   | 200,000.00    | 5,298.99                        | 205,298.99            | 19,065.00    | 19,065.00    | 186,233.99    |
| MATERIAL DE LIMPIEZA  | 200,000.00    | 5,298.99                        | 205,298.99            | 19,065.00    | 19,065.00    | 186,233.99    |



00031



**SIN TEXTO**



MUNICIPIO DE HUEYAPAN  
 PLAZA PRICIPAL S/N, BARRIO DE SAN MIGUEL, 62810, HUEYAPAN, MORELOS.

RFC: MHU190101SI7

TESORERÍA MUNICIPAL

ESTADO ANALITICO DEL EJERCICIO DEL PRESUPUESTO DE EGRESOS  
 CLASIFICACION POR OBJETO DEL GASTO  
 DEL 1 DE ENERO AL 30 DE JUNIO DEL 2024

Página: 2 de 7

Fecha de impresión  
 30/07/2024 15:27:32

| CONCEPTO  | APROBADO            | AMPLIACIONES /<br>(REDUCCIONES) | EGRESOS<br>MODIFICADO | DEVENGADO         | PAGADO            | SUBEJERCICIO        |
|---|---------------------|---------------------------------|-----------------------|-------------------|-------------------|---------------------|
| MATERIALES PARA EL REGISTRO E IDENTIFICACION DE BIENES Y PERSONAS               | 70,000.00           | 0.00                            | 70,000.00             | 13,299.64         | 13,299.64         | 56,700.36           |
| MATERIALES PARA EL REGISTRO E IDENTIFICACION DE BIENES Y PERSONAS               | 70,000.00           | 0.00                            | 70,000.00             | 13,299.64         | 13,299.64         | 56,700.36           |
| <b>ALIMENTOS Y UTENSILIOS</b>   | <b>500,000.00</b>   | <b>61,017.52</b>                | <b>561,017.52</b>     | <b>284,147.84</b> | <b>284,147.84</b> | <b>276,869.68</b>   |
| PRODUCTOS ALIMENTICIOS PARA PERSONAS  | 500,000.00          | 61,017.52                       | 561,017.52            | 284,147.84        | 284,147.84        | 276,869.68          |
| PRODUCTOS ALIMENTICIOS PARA PERSONAS  | 500,000.00          | 61,017.52                       | 561,017.52            | 284,147.84        | 284,147.84        | 276,869.68          |
| <b>MATERIAS PRIMAS Y MATERIALES DE PRODUCCIÓN Y COMERCIALIZACIÓN</b>            | <b>400,000.00</b>   | <b>(400,000.00)</b>             | <b>0.00</b>           | <b>0.00</b>       | <b>0.00</b>       | <b>0.00</b>         |
| PRODUCTOS QUÍMICOS, FARMACÉUTICOS Y DE LABORATORIO ADQUIRIDOS COMO MATERIA PRIM | 400,000.00          | (400,000.00)                    | 0.00                  | 0.00              | 0.00              | 0.00                |
| PRODUCTOS QUÍMICOS, FARMACÉUTICOS Y DE LABORATORIO ADQUIRIDOS COMO MATERIA PRIM | 400,000.00          | (400,000.00)                    | 0.00                  | 0.00              | 0.00              | 0.00                |
| <b>MATERIALES Y ARTÍCULOS DE CONSTRUCCIÓN Y DE REPARACIÓN</b>                   | <b>81,000.00</b>    | <b>717,402.40</b>               | <b>798,402.40</b>     | <b>748,402.40</b> | <b>748,402.40</b> | <b>50,000.00</b>    |
| PRODUCTOS MINERALES NO METÁLICOS  | 0.00                | 458.98                          | 458.98                | 458.98            | 458.98            | 0.00                |
| PRODUCTOS MINERALES NO METÁLICOS  | 0.00                | 458.98                          | 458.98                | 458.98            | 458.98            | 0.00                |
| CEMENTO Y PRODUCTOS DE CONCRETO   | 0.00                | 742,167.50                      | 742,167.50            | 742,167.50        | 742,167.50        | 0.00                |
| CEMENTO Y PRODUCTOS DE CONCRETO   | 0.00                | 742,167.50                      | 742,167.50            | 742,167.50        | 742,167.50        | 0.00                |
| MATERIAL ELÉCTRICO Y ELECTRÓNICO  | 0.00                | 555.00                          | 555.00                | 555.00            | 555.00            | 0.00                |
| MATERIAL ELÉCTRICO Y ELECTRONICO  | 0.00                | 555.00                          | 555.00                | 555.00            | 555.00            | 0.00                |
| ARTÍCULOS METÁLICOS PARA LA CONSTRUCCIÓN  | 0.00                | 1,260.92                        | 1,260.92              | 1,260.92          | 1,260.92          | 0.00                |
| ARTÍCULOS METÁLICOS PARA LA CONSTRUCCIÓN  | 0.00                | 1,260.92                        | 1,260.92              | 1,260.92          | 1,260.92          | 0.00                |
| OTROS MATERIALES Y ARTÍCULOS DE CONSTRUCCIÓN Y REPARACIÓN                       | 81,000.00           | (27,040.00)                     | 53,960.00             | 3,960.00          | 3,960.00          | 50,000.00           |
| OTROS MATERIALES Y ARTÍCULOS DE CONSTRUCCIÓN Y REPARACIÓN                       | 81,000.00           | (27,040.00)                     | 53,960.00             | 3,960.00          | 3,960.00          | 50,000.00           |
| <b>PRODUCTOS QUÍMICOS, FARMACÉUTICOS Y DE LABORATORIO</b>                       | <b>0.00</b>         | <b>400,322.00</b>               | <b>400,322.00</b>     | <b>99,423.25</b>  | <b>99,423.25</b>  | <b>300,898.75</b>   |
| MEDICINAS Y PRODUCTOS FARMACÉUTICOS   | 0.00                | 400,322.00                      | 400,322.00            | 99,423.25         | 99,423.25         | 300,898.75          |
| MEDICINAS Y PRODUCTOS FARMACEUTICOS   | 0.00                | 400,322.00                      | 400,322.00            | 99,423.25         | 99,423.25         | 300,898.75          |
| <b>COMBUSTIBLES, LUBRICANTES Y ADITIVOS</b>                                     | <b>2,000,000.00</b> | <b>145,369.64</b>               | <b>2,145,369.64</b>   | <b>794,985.15</b> | <b>794,985.15</b> | <b>1,350,384.49</b> |
| COMBUSTIBLES, LUBRICANTES Y ADITIVOS  | 2,000,000.00        | 145,369.64                      | 2,145,369.64          | 794,985.15        | 794,985.15        | 1,350,384.49        |
| COMBUSTIBLES, LUBRICANTES Y ADITIVOS  | 2,000,000.00        | 145,369.64                      | 2,145,369.64          | 794,985.15        | 794,985.15        | 1,350,384.49        |
| <b>VESTUARIO, BLANCOS, PRENDAS DE PROTECCIÓN Y ARTÍCULOS DEPORTIVOS</b>         | <b>360,000.00</b>   | <b>(198,470.06)</b>             | <b>161,529.94</b>     | <b>1,529.94</b>   | <b>1,529.94</b>   | <b>160,000.00</b>   |
| VESTUARIO Y UNIFORMES   | 360,000.00          | (200,000.00)                    | 160,000.00            | 0.00              | 0.00              | 160,000.00          |
| VESTUARIO Y UNIFORMES   | 360,000.00          | (200,000.00)                    | 160,000.00            | 0.00              | 0.00              | 160,000.00          |
| PRENDAS DE SEGURIDAD Y PROTECCIÓN PERSONAL                                      | 0.00                | 500.00                          | 500.00                | 500.00            | 500.00            | 0.00                |
| PRENDAS DE SEGURIDAD Y PROTECCIÓN PERSONAL                                      | 0.00                | 500.00                          | 500.00                | 500.00            | 500.00            | 0.00                |
| PRODUCTOS TEXTILES  | 0.00                | 1,029.94                        | 1,029.94              | 1,029.94          | 1,029.94          | 0.00                |
| PRODUCTOS TEXTILES  | 0.00                | 1,029.94                        | 1,029.94              | 1,029.94          | 1,029.94          | 0.00                |
| <b>MATERIALES Y SUMINISTROS PARA SEGURIDAD</b>                                  | <b>270,000.00</b>   | <b>(97,216.00)</b>              | <b>172,784.00</b>     | <b>2,784.00</b>   | <b>2,784.00</b>   | <b>170,000.00</b>   |
| MATERIALES DE SEGURIDAD PÚBLICA   | 270,000.00          | (100,000.00)                    | 170,000.00            | 0.00              | 0.00              | 170,000.00          |
| MATERIALES DE SEGURIDAD PUBLICA   | 270,000.00          | (100,000.00)                    | 170,000.00            | 0.00              | 0.00              | 170,000.00          |



00032



**SIN NIS  
TEXTTO**



ESTADO ANALITICO DEL EJERCICIO DEL PRESUPUESTO DE EGRESOS  
 CLASIFICACION POR OBJETO DEL GASTO  
 DEL 1 DE ENERO AL 30 DE JUNIO DEL 2024

| CONCEPTO  | APROBADO             | AMPLIACIONES /<br>(REDUCCIONES) | EGRESOS<br>MODIFICADO | DEVENGADO           | PAGADO              | SUBEJERCICIO        |
|---|----------------------|---------------------------------|-----------------------|---------------------|---------------------|---------------------|
| PRENDAS DE PROTECCIÓN PARA SEGURIDAD PÚBLICA Y NACIONAL                         | 0.00                 | 2,784.00                        | 2,784.00              | 2,784.00            | 2,784.00            | 0.00                |
| PRENDAS DE PROTECCION PARA SEGURIDAD PUBLICA Y NACIONAL                         | 0.00                 | 2,784.00                        | 2,784.00              | 2,784.00            | 2,784.00            | 0.00                |
| <b>HERRAMIENTAS, REFACCIONES Y ACCESORIOS MENORES</b>                           | <b>725,000.00</b>    | <b>(175,122.89)</b>             | <b>549,877.11</b>     | <b>40,561.71</b>    | <b>40,561.71</b>    | <b>509,315.40</b>   |
| HERRAMIENTAS MENORES  | 250,000.00           | (33,301.41)                     | 216,698.59            | 16,698.59           | 16,698.59           | 200,000.00          |
| HERRAMIENTAS MENORES  | 250,000.00           | (33,301.41)                     | 216,698.59            | 16,698.59           | 16,698.59           | 200,000.00          |
| REFACCIONES Y ACCESORIOS MENORES DE EDIFICIOS                                   | 0.00                 | 6,862.40                        | 6,862.40              | 6,862.40            | 6,862.40            | 0.00                |
| REFACCIONES Y ACCESORIOS MENORES DE EDIFICIOS                                   | 0.00                 | 6,862.40                        | 6,862.40              | 6,862.40            | 6,862.40            | 0.00                |
| <b>REFACCIONES Y ACCESORIOS MENORES DE EQUIPO DE TRANSPORTE</b>                 | <b>475,000.00</b>    | <b>(148,683.88)</b>             | <b>326,316.12</b>     | <b>17,000.72</b>    | <b>17,000.72</b>    | <b>309,315.40</b>   |
| REFACCIONES Y ACCESORIOS MENORES DE EQUIPO DE TRANSPORTE                        | 475,000.00           | (148,683.88)                    | 326,316.12            | 17,000.72           | 17,000.72           | 309,315.40          |
| <b>SERVICIOS GENERALES</b>  | <b>16,063,290.57</b> | <b>(2,837,059.00)</b>           | <b>13,226,231.57</b>  | <b>4,755,094.19</b> | <b>4,755,094.19</b> | <b>8,471,137.38</b> |
| <b>SERVICIOS BÁSICOS</b>  | <b>1,140,000.00</b>  | <b>(3,321.07)</b>               | <b>1,136,678.93</b>   | <b>475,240.32</b>   | <b>475,240.32</b>   | <b>661,438.61</b>   |
| ENERGÍA ELÉCTRICA   | 1,060,000.00         | 36,607.41                       | 1,096,607.41          | 435,168.80          | 435,168.80          | 661,438.61          |
| ENERGÍA ELÉCTRICA   | 60,000.00            | 36,607.41                       | 96,607.41             | 96,607.41           | 96,607.41           | 0.00                |
| DERECHO DE ALUMBRADO PUBLICO  | 1,000,000.00         | 0.00                            | 1,000,000.00          | 338,561.39          | 338,561.39          | 661,438.61          |
| <b>GAS</b>  | <b>0.00</b>          | <b>295.00</b>                   | <b>295.00</b>         | <b>295.00</b>       | <b>295.00</b>       | <b>0.00</b>         |
| GAS   | 0.00                 | 295.00                          | 295.00                | 295.00              | 295.00              | 0.00                |
| <b>TELEFONÍA TRADICIONAL</b>  | <b>80,000.00</b>     | <b>(40,858.00)</b>              | <b>39,142.00</b>      | <b>39,142.00</b>    | <b>39,142.00</b>    | <b>0.00</b>         |
| TELEFONÍA TRADICIONAL   | 80,000.00            | (40,858.00)                     | 39,142.00             | 39,142.00           | 39,142.00           | 0.00                |
| <b>SERVICIOS DE ACCESO DE INTERNET, REDES Y PROCESAMIENTO DE INFORMACIÓN</b>    | <b>0.00</b>          | <b>634.52</b>                   | <b>634.52</b>         | <b>634.52</b>       | <b>634.52</b>       | <b>0.00</b>         |
| SERVICIOS DE ACCESO DE INTERNET, REDES Y PROCESAMIENTO DE INFORMACIÓN           | 0.00                 | 634.52                          | 634.52                | 634.52              | 634.52              | 0.00                |
| <b>SERVICIOS DE ARRENDAMIENTO</b>   | <b>850,000.00</b>    | <b>488,521.00</b>               | <b>1,338,521.00</b>   | <b>838,521.00</b>   | <b>838,521.00</b>   | <b>500,000.00</b>   |
| <b>ARRENDAMIENTO DE EDIFICIOS</b>   | <b>300,000.00</b>    | <b>(176,503.00)</b>             | <b>123,497.00</b>     | <b>123,497.00</b>   | <b>123,497.00</b>   | <b>0.00</b>         |
| ARRENDAMIENTO DE EDIFICIOS  | 300,000.00           | (176,503.00)                    | 123,497.00            | 123,497.00          | 123,497.00          | 0.00                |
| <b>ARRENDAMIENTO DE EQUIPO DE TRANSPORTE</b>                                    | <b>50,000.00</b>     | <b>(34,600.00)</b>              | <b>15,400.00</b>      | <b>15,400.00</b>    | <b>15,400.00</b>    | <b>0.00</b>         |
| ARRENDAMIENTO DE EQUIPO DE TRANSPORTE   | 50,000.00            | (34,600.00)                     | 15,400.00             | 15,400.00           | 15,400.00           | 0.00                |
| <b>ARRENDAMIENTO DE MAQUINARIA, OTROS EQUIPOS Y HERRAMIENTAS</b>                | <b>0.00</b>          | <b>699,624.00</b>               | <b>699,624.00</b>     | <b>699,624.00</b>   | <b>699,624.00</b>   | <b>0.00</b>         |
| ARRENDAMIENTO DE MAQUINARIA, OTROS EQUIPOS Y HERRAMIENTAS                       | 0.00                 | 699,624.00                      | 699,624.00            | 699,624.00          | 699,624.00          | 0.00                |
| <b>OTROS ARRENDAMIENTOS</b>   | <b>500,000.00</b>    | <b>0.00</b>                     | <b>500,000.00</b>     | <b>0.00</b>         | <b>0.00</b>         | <b>500,000.00</b>   |
| OTROS ARRENDAMIENTOS  | 500,000.00           | 0.00                            | 500,000.00            | 0.00                | 0.00                | 500,000.00          |
| <b>SERVICIOS PROFESIONALES, CIENTÍFICOS, TÉCNICOS Y OTROS SERVICIOS</b>         | <b>3,000,000.00</b>  | <b>104,554.66</b>               | <b>3,104,554.66</b>   | <b>1,650,830.71</b> | <b>1,650,830.71</b> | <b>1,453,723.95</b> |
| <b>SERVICIOS LEGALES, DE CONTABILIDAD, AUDITORÍA Y RELACIONADOS</b>             | <b>3,000,000.00</b>  | <b>(33,813.64)</b>              | <b>2,966,186.36</b>   | <b>1,512,462.41</b> | <b>1,512,462.41</b> | <b>1,453,723.95</b> |
| SERVICIOS LEGALES, DE CONTABILIDAD, AUDITORÍA Y RELACIONADOS                    | 3,000,000.00         | (33,813.64)                     | 2,966,186.36          | 1,512,462.41        | 1,512,462.41        | 1,453,723.95        |
| <b>SERVICIOS DE DISEÑO, ARQUITECTURA, INGENIERÍA Y ACTIVIDADES RELACIONADAS</b> | <b>0.00</b>          | <b>138,368.30</b>               | <b>138,368.30</b>     | <b>138,368.30</b>   | <b>138,368.30</b>   | <b>0.00</b>         |
| SERVICIOS DE DISEÑO, ARQUITECTURA, INGENIERÍA Y ACTIVIDADES RELACIONADAS        | 0.00                 | 138,368.30                      | 138,368.30            | 138,368.30          | 138,368.30          | 0.00                |
| <b>SERVICIOS FINANCIEROS, BANCARIOS Y COMERCIALES</b>                           | <b>360,000.00</b>    | <b>(235,265.82)</b>             | <b>124,734.18</b>     | <b>93,252.05</b>    | <b>93,252.05</b>    | <b>31,482.13</b>    |



00033



0003

**SIN TEXTO**



MUNICIPIO DE HUEYAPAN  
 PLAZA PRICIPAL S/N, BARRIO DE SAN MIGUEL, 62810, HUEYAPAN, MORELOS.  
 RFC: MHU190101SI7

TESORERÍA MUNICIPAL  
 ESTADO ANALITICO DEL EJERCICIO DEL PRESUPUESTO DE EGRESOS  
 CLASIFICACION POR OBJETO DEL GASTO  
 DEL 1 DE ENERO AL 30 DE JUNIO DEL 2024

| CONCEPTO  | APROBADO     | AMPLIACIONES /<br>(REDUCCIONES) | EGRESOS<br>MODIFICADO | DEVENGADO    | PAGADO       | SUBEJERCICIO |
|---|--------------|---------------------------------|-----------------------|--------------|--------------|--------------|
| <b>SERVICIOS FINANCIEROS Y BANCARIOS</b>  | 50,000.00    | (40,832.37)                     | 9,167.63              | 4,126.70     | 4,126.70     | 5,040.93     |
| SERVICIOS FINANCIEROS Y BANCARIOS   | 50,000.00    | (40,832.37)                     | 9,167.63              | 4,126.70     | 4,126.70     | 5,040.93     |
| <b>SEGUROS DE RESPONSABILIDAD PATRIMONIAL Y FIANZAS</b>                                   | 50,000.00    | (50,000.00)                     | 0.00                  | 0.00         | 0.00         | 0.00         |
| SEGUROS DE RESPONSABILIDAD PATRIMONIAL Y FIANZAS  | 50,000.00    | (50,000.00)                     | 0.00                  | 0.00         | 0.00         | 0.00         |
| <b>SEGURO DE BIENES PATRIMONIALES</b>   | 260,000.00   | (160,093.45)                    | 99,906.55             | 73,465.35    | 73,465.35    | 26,441.20    |
| SEGURO DE BIENES PATRIMONIALES  | 260,000.00   | (160,093.45)                    | 99,906.55             | 73,465.35    | 73,465.35    | 26,441.20    |
| <b>FLETES Y MANIOBRAS</b>   | 0.00         | 15,660.00                       | 15,660.00             | 15,660.00    | 15,660.00    | 0.00         |
| FLETES Y MANIOBRAS  | 0.00         | 15,660.00                       | 15,660.00             | 15,660.00    | 15,660.00    | 0.00         |
| <b>SERVICIOS DE INSTALACIÓN, REPARACIÓN, MANTENIMIENTO Y CONSERVACIÓN</b>                 | 1,323,812.97 | 7,233.26                        | 1,331,046.23          | 363,318.81   | 363,318.81   | 967,727.42   |
| <b>CONSERVACIÓN Y MANTENIMIENTO MENOR DE INMUEBLES</b>                                    | 0.00         | 25,168.90                       | 25,168.90             | 25,168.90    | 25,168.90    | 0.00         |
| CONSERVACIÓN Y MANTENIMIENTO MENOR DE INMUEBLES   | 0.00         | 25,168.90                       | 25,168.90             | 25,168.90    | 25,168.90    | 0.00         |
| <b>INSTALACIÓN, REPARACIÓN Y MANTENIMIENTO DE EQUIPO DE CÓMPUTO Y TECNOLOGÍA DE LA IN</b> | 170,000.00   | (19,602.78)                     | 150,397.22            | 38,169.22    | 38,169.22    | 112,228.00   |
| INSTALACIÓN, REPARACIÓN Y MANTENIMIENTO DE EQUIPO DE CÓMPUTO Y TECNOLOGÍA DE LA INI       | 170,000.00   | (19,602.78)                     | 150,397.22            | 38,169.22    | 38,169.22    | 112,228.00   |
| <b>REPARACIÓN Y MANTENIMIENTO DE EQUIPO DE TRANSPORTE</b>                                 | 703,812.97   | 6,197.69                        | 710,010.66            | 277,816.89   | 277,816.89   | 432,193.77   |
| REPARACIÓN Y MANTENIMIENTO DE EQUIPO DE TRANSPORTE  | 703,812.97   | 6,197.69                        | 710,010.66            | 277,816.89   | 277,816.89   | 432,193.77   |
| <b>REPARACIÓN Y MANTENIMIENTO DE EQUIPO DE DEFENSA Y SEGURIDAD</b>                        | 0.00         | 1,000.00                        | 1,000.00              | 1,000.00     | 1,000.00     | 0.00         |
| REPARACIÓN Y MANTENIMIENTO DE EQUIPO DE DEFENSA Y SEGURIDAD                               | 0.00         | 1,000.00                        | 1,000.00              | 1,000.00     | 1,000.00     | 0.00         |
| <b>INSTALACIÓN, REPARACIÓN Y MANTENIMIENTO DE MAQUINARIA, OTROS EQUIPOS Y HERRAMIENT</b>  | 0.00         | 21,163.80                       | 21,163.80             | 21,163.80    | 21,163.80    | 0.00         |
| INSTALACIÓN, REPARACIÓN Y MANTENIMIENTO DE MAQUINARIA, OTROS EQUIPOS Y HERRAMIENT/        | 0.00         | 21,163.80                       | 21,163.80             | 21,163.80    | 21,163.80    | 0.00         |
| <b>SERVICIOS DE LIMPIEZA Y MANEJO DE DESECHOS</b>   | 450,000.00   | (26,694.35)                     | 423,305.65            | 0.00         | 0.00         | 423,305.65   |
| SERVICIOS DE LIMPIEZA Y MANEJO DE DESECHOS  | 450,000.00   | (26,694.35)                     | 423,305.65            | 0.00         | 0.00         | 423,305.65   |
| <b>SERVICIOS DE COMUNICACIÓN SOCIAL Y PUBLICIDAD</b>                                      | 70,000.00    | (28,240.00)                     | 41,760.00             | 41,760.00    | 41,760.00    | 0.00         |
| <b>DIFUSIÓN POR RADIO, TELEVISIÓN Y OTROS MEDIOS DE MENSAJES SOBRE PROGRAMAS Y ACTIV</b>  | 70,000.00    | (42,160.00)                     | 27,840.00             | 27,840.00    | 27,840.00    | 0.00         |
| DIFUSIÓN POR RADIO, TELEVISIÓN Y OTROS MEDIOS DE MENSAJES SOBRE PROGRAMAS Y ACTIVIL       | 70,000.00    | (42,160.00)                     | 27,840.00             | 27,840.00    | 27,840.00    | 0.00         |
| <b>SERVICIOS DE CREATIVIDAD, PREPRODUCCIÓN Y PRODUCCIÓN DE PUBLICIDAD, EXCEPTO INTERI</b> | 0.00         | 13,920.00                       | 13,920.00             | 13,920.00    | 13,920.00    | 0.00         |
| SERVICIOS DE CREATIVIDAD, PREPRODUCCIÓN Y PRODUCCIÓN DE PUBLICIDAD, EXCEPTO INTERN        | 0.00         | 13,920.00                       | 13,920.00             | 13,920.00    | 13,920.00    | 0.00         |
| <b>SERVICIOS DE TRASLADO Y VIÁTICOS</b>   | 300,000.00   | (9,202.64)                      | 290,797.36            | 132,407.16   | 132,407.16   | 158,390.20   |
| <b>PASAJES AÉREOS</b>   | 0.00         | 24,026.00                       | 24,026.00             | 24,026.00    | 24,026.00    | 0.00         |
| PASAJES AÉREOS  | 0.00         | 24,026.00                       | 24,026.00             | 24,026.00    | 24,026.00    | 0.00         |
| <b>PASAJES TERRESTRES</b>   | 300,000.00   | (45,059.31)                     | 254,940.69            | 96,626.49    | 96,626.49    | 158,314.20   |
| PASAJES TERRESTRES  | 300,000.00   | (45,059.31)                     | 254,940.69            | 96,626.49    | 96,626.49    | 158,314.20   |
| <b>VIÁTICOS EN EL PAÍS</b>  | 0.00         | 11,830.67                       | 11,830.67             | 11,754.67    | 11,754.67    | 76.00        |
| VIÁTICOS EN EL PAÍS   | 0.00         | 11,830.67                       | 11,830.67             | 11,754.67    | 11,754.67    | 76.00        |
| <b>SERVICIOS OFICIALES</b>  | 9,019,477.60 | (3,177,304.39)                  | 5,842,173.21          | 1,143,798.14 | 1,143,798.14 | 4,698,375.07 |
| <b>GASTOS DE ORDEN SOCIAL Y CULTURAL</b>  | 8,019,477.60 | (3,252,104.39)                  | 4,767,373.21          | 1,068,998.14 | 1,068,998.14 | 3,698,375.07 |



000024



SIN TEXTO



ESTADO ANALITICO DEL EJERCICIO DEL PRESUPUESTO DE EGRESOS  
 CLASIFICACION POR OBJETO DEL GASTO  
 DEL 1 DE ENERO AL 30 DE JUNIO DEL 2024

| CONCEPTO  | APROBADO            | AMPLIACIONES /<br>(REDUCCIONES) | EGRESOS<br>MODIFICADO | DEVENGADO           | PAGADO              | SUBEJERCICIO        |
|---|---------------------|---------------------------------|-----------------------|---------------------|---------------------|---------------------|
| GASTOS DE ORDEN SOCIAL Y CULTURAL                             | 8,019,477.60        | (3,252,104.39)                  | 4,767,373.21          | 1,068,998.14        | 1,068,998.14        | 3,698,375.07        |
| <b>GASTOS DE REPRESENTACIÓN.</b>                              | <b>1,000,000.00</b> | <b>74,800.00</b>                | <b>1,074,800.00</b>   | <b>74,800.00</b>    | <b>74,800.00</b>    | <b>1,000,000.00</b> |
| GASTOS DE REPRESENTACIÓN.                                     | 1,000,000.00        | 74,800.00                       | 1,074,800.00          | 74,800.00           | 74,800.00           | 1,000,000.00        |
| <b>OTROS SERVICIOS GENERALES.</b>                             | <b>0.00</b>         | <b>15,966.00</b>                | <b>15,966.00</b>      | <b>15,966.00</b>    | <b>15,966.00</b>    | <b>0.00</b>         |
| <b>IMPUESTOS Y DERECHOS.</b>                                  | <b>0.00</b>         | <b>15,966.00</b>                | <b>15,966.00</b>      | <b>15,966.00</b>    | <b>15,966.00</b>    | <b>0.00</b>         |
| IMPUESTOS Y DERECHOS  | 0.00                | 15,966.00                       | 15,966.00             | 15,966.00           | 15,966.00           | 0.00                |
| <b>OTROS SERVICIOS GENERALES.</b>                             | <b>0.00</b>         | <b>0.00</b>                     | <b>0.00</b>           | <b>0.00</b>         | <b>0.00</b>         | <b>0.00</b>         |
| GASTO A COMPROBAR   | 0.00                | 0.00                            | 0.00                  | 0.00                | 0.00                | 0.00                |
| FONDO REVOLVENTE  | 0.00                | 0.00                            | 0.00                  | 0.00                | 0.00                | 0.00                |
| <b>TRANSFERENCIAS, ASIGNACIONES, SUBSIDIOS Y OTRAS AYUDAS</b> | <b>8,808,876.21</b> | <b>418,800.56</b>               | <b>9,227,676.77</b>   | <b>4,056,870.53</b> | <b>4,056,870.53</b> | <b>5,170,806.24</b> |
| <b>SUBSIDIOS Y SUBVENCIONES</b>                               | <b>2,908,876.28</b> | <b>(36,296.20)</b>              | <b>2,872,580.08</b>   | <b>0.00</b>         | <b>0.00</b>         | <b>2,872,580.08</b> |
| <b>SUBSIDIOS A LA PRODUCCIÓN</b>                              | <b>2,908,876.28</b> | <b>(36,296.20)</b>              | <b>2,872,580.08</b>   | <b>0.00</b>         | <b>0.00</b>         | <b>2,872,580.08</b> |
| RECURSOS POR DISTRIBUIR DEL FAEDE                             | 2,908,876.28        | (37,115.28)                     | 2,871,761.00          | 0.00                | 0.00                | 2,871,761.00        |
| RECURSO POR DISTRIBUIR INTERESES DEL FAEDE                    | 0.00                | 819.08                          | 819.08                | 0.00                | 0.00                | 819.08              |
| <b>AYUDAS SOCIALES</b>  | <b>5,899,999.93</b> | <b>455,096.76</b>               | <b>6,355,096.69</b>   | <b>4,056,870.53</b> | <b>4,056,870.53</b> | <b>2,298,226.16</b> |
| <b>AYUDAS SOCIALES A PERSONAS</b>                             | <b>5,899,999.93</b> | <b>(290,379.76)</b>             | <b>5,609,620.17</b>   | <b>3,311,394.01</b> | <b>3,311,394.01</b> | <b>2,298,226.16</b> |
| <b>AYUDAS SOCIALES A PERSONAS</b>                             | <b>5,899,999.93</b> | <b>(290,379.76)</b>             | <b>5,609,620.17</b>   | <b>3,311,394.01</b> | <b>3,311,394.01</b> | <b>2,298,226.16</b> |
| AYUDAS SOCIALES A PERSONAS -BARRIOS SAN ANDRES                | 506,174.43          | 177,199.99                      | 683,374.42            | 683,374.42          | 683,374.42          | 0.00                |
| AYUDAS SOCIALES A PERSONAS -BARRIOS SAN MIGUEL                | 462,889.88          | 33,563.43                       | 496,453.31            | 79,084.76           | 79,084.76           | 417,368.55          |
| AYUDAS SOCIALES A PERSONAS -BARRIOS SAN BARTOLO               | 325,652.39          | (136,946.39)                    | 188,706.00            | 188,706.00          | 188,706.00          | 0.00                |
| AYUDAS SOCIALES A PERSONAS -BARRIOS SAN FELIPE                | 457,542.96          | (181,996.39)                    | 275,546.57            | 205,083.00          | 205,083.00          | 70,463.57           |
| AYUDAS SOCIALES A PERSONAS -BARRIOS SAN JACINTO               | 247,740.27          | (153,165.39)                    | 94,574.88             | 94,574.88           | 94,574.88           | 0.00                |
| APOYO COMANDANTES GUARDIA CIVIL                               | 0.00                | 184,000.00                      | 184,000.00            | 184,000.00          | 184,000.00          | 0.00                |
| AYUDAS SOCIALES   | 3,900,000.00        | (213,035.01)                    | 3,686,964.99          | 1,876,570.95        | 1,876,570.95        | 1,810,394.04        |
| <b>AYUDAS SOCIALES A INSTITUCIONES DE ENSEÑANZA</b>           | <b>0.00</b>         | <b>733,368.52</b>               | <b>733,368.52</b>     | <b>733,368.52</b>   | <b>733,368.52</b>   | <b>0.00</b>         |
| AYUDAS SOCIALES A INSTITUCIONES DE ENSEÑANZA                  | 0.00                | 733,368.52                      | 733,368.52            | 733,368.52          | 733,368.52          | 0.00                |
| <b>AYUDAS SOCIALES A INSTITUCIONES SIN FINES DE LUCRO</b>     | <b>0.00</b>         | <b>12,108.00</b>                | <b>12,108.00</b>      | <b>12,108.00</b>    | <b>12,108.00</b>    | <b>0.00</b>         |
| AYUDAS SOCIALES A INSTITUCIONES SIN FINES DE LUCRO            | 0.00                | 12,108.00                       | 12,108.00             | 12,108.00           | 12,108.00           | 0.00                |
| <b>BIENES MUEBLES, INMUEBLES E INTANGIBLES</b>                | <b>1,431,099.77</b> | <b>436,707.64</b>               | <b>1,867,807.41</b>   | <b>471,716.01</b>   | <b>471,716.01</b>   | <b>1,396,091.40</b> |
| <b>MOBILIARIO Y EQUIPO DE ADMINISTRACIÓN</b>                  | <b>431,099.77</b>   | <b>(37,428.97)</b>              | <b>393,670.80</b>     | <b>25,700.01</b>    | <b>25,700.01</b>    | <b>367,970.79</b>   |
| <b>MUEBLES DE OFICINA Y ESTANTERÍA</b>                        | <b>300,000.00</b>   | <b>(40,316.01)</b>              | <b>259,683.99</b>     | <b>0.00</b>         | <b>0.00</b>         | <b>259,683.99</b>   |
| MUEBLES DE OFICINA Y ESTANTERÍA                               | 300,000.00          | (40,316.01)                     | 259,683.99            | 0.00                | 0.00                | 259,683.99          |
| <b>EQUIPO DE CÓMPUTO Y DE TECNOLOGÍAS DE LA INFORMACIÓN</b>   | <b>131,099.77</b>   | <b>2,887.04</b>                 | <b>133,986.81</b>     | <b>25,700.01</b>    | <b>25,700.01</b>    | <b>108,286.80</b>   |
| EQUIPO DE CÓMPUTO Y DE TECNOLOGÍAS DE LA INFORMACIÓN          | 131,099.77          | 2,887.04                        | 133,986.81            | 25,700.01           | 25,700.01           | 108,286.80          |
| <b>VEHÍCULOS Y EQUIPO DE TRANSPORTE</b>                       | <b>1,000,000.00</b> | <b>459,520.61</b>               | <b>1,459,520.61</b>   | <b>431,400.00</b>   | <b>431,400.00</b>   | <b>1,028,120.61</b> |





**SIN TEXTO**



MUNICIPIO DE HUEYAPAN  
 PLAZA PRICIPAL S/N, BARRIO DE SAN MIGUEL, 62810, HUEYAPAN, MORELOS.

RFC: MHU190101SI7

TESORERÍA MUNICIPAL

ESTADO ANALITICO DEL EJERCICIO DEL PRESUPUESTO DE EGRESOS  
 CLASIFICACION POR OBJETO DEL GASTO  
 DEL 1 DE ENERO AL 30 DE JUNIO DEL 2024

| CONCEPTO  | APROBADO      | AMPLIACIONES /<br>(REDUCCIONES) | EGRESOS<br>MODIFICADO | DEVENGADO    | PAGADO       | SUBEJERCICIO  |
|---|---------------|---------------------------------|-----------------------|--------------|--------------|---------------|
| VEHICULOS Y EQUIPO TERRESTRE  | 1,000,000.00  | 459,520.61                      | 1,459,520.61          | 431,400.00   | 431,400.00   | 1,028,120.61  |
| VEHICULOS Y EQUIPO TERRESTRE  | 1,000,000.00  | 459,520.61                      | 1,459,520.61          | 431,400.00   | 431,400.00   | 1,028,120.61  |
| MAQUINARIA, OTROS EQUIPOS Y HERRAMIENTAS  | 0.00          | 14,616.00                       | 14,616.00             | 14,616.00    | 14,616.00    | 0.00          |
| HERRAMIENTAS Y MÁQUINAS-HERRAMIENTA   | 0.00          | 14,616.00                       | 14,616.00             | 14,616.00    | 14,616.00    | 0.00          |
| HERRAMIENTAS Y MÁQUINAS-HERRAMIENTA   | 0.00          | 14,616.00                       | 14,616.00             | 14,616.00    | 14,616.00    | 0.00          |
| INVERSION PUBLICA   | 38,891,023.37 | (2,780,689.37)                  | 36,110,334.00         | 8,739,354.68 | 8,739,354.68 | 27,370,979.32 |
| OBRA PÚBLICA EN BIENES DE DOMINIO PÚBLICO   | 38,891,023.37 | (5,780,689.37)                  | 33,110,334.00         | 8,739,354.68 | 8,739,354.68 | 24,370,979.32 |
| EDIFICACIÓN NO HABITACIONAL   | 3,000,000.00  | (3,000,000.00)                  | 0.00                  | 0.00         | 0.00         | 0.00          |
| RECURSO POR DISTRIBUIR  | 3,000,000.00  | (3,000,000.00)                  | 0.00                  | 0.00         | 0.00         | 0.00          |
| DIVISIÓN DE TERRENOS Y CONSTRUCCIÓN DE OBRAS DE URBANIZACIÓN                            | 35,891,023.37 | (15,135,910.97)                 | 20,755,112.40         | 0.00         | 0.00         | 20,755,112.40 |
| RECURSO POR DISTRIBUIR  | 35,891,023.37 | (27,650,422.93)                 | 8,240,600.44          | 0.00         | 0.00         | 8,240,600.44  |
| DIVISIÓN DE TERRENOS Y CONSTRUCCIÓN DE OBRAS DE URBANIZACIÓN                            | 0.00          | 12,514,511.96                   | 12,514,511.96         | 0.00         | 0.00         | 12,514,511.96 |
| MIH-DOP/FP-R28-002/2024 CONSTRUCCION ARCO DE ACCESO EN AVENIDA PRINCIPAL, MUNICIPIO II  | 0.00          | 2,000,000.00                    | 2,000,000.00          | 0.00         | 0.00         | 2,000,000.00  |
| MIH-DOP/FP-R28/003/04/2024 CONSTRUCCION DE CANCHA DE USOS MULTIPLES (TLALOGAN)          | 0.00          | 2,000,000.00                    | 2,000,000.00          | 0.00         | 0.00         | 2,000,000.00  |
| CONSTRUCCION DIF MUNICIPAL 1ERA ETAPA, MUNICIPIO INDIGENA DE HUEYAPAN                   | 0.00          | 5,260,645.32                    | 5,260,645.32          | 0.00         | 0.00         | 5,260,645.32  |
| CONSTRUCCION DE MODULO DE SANITARIOS EN PREDIO DE ESCUELA SEC. TEC. NUM. 26, MUNICIPI   | 0.00          | 366,584.65                      | 366,584.65            | 0.00         | 0.00         | 366,584.65    |
| CONSTRUCCIÓN DE DESAGUE PLUVIAL EN CANCHA DE ESC. SEC. TEC. NUM. 26, MUNICIPIO INDIGE   | 0.00          | 53,025.18                       | 53,025.18             | 0.00         | 0.00         | 53,025.18     |
| AMPLIACION RED ELECTRICA EN EL MIRADOR, MUNICIPIO INDIGENA DE HUEYAPAN                  | 0.00          | 1,500,000.00                    | 1,500,000.00          | 0.00         | 0.00         | 1,500,000.00  |
| AMPLIACION DE DRENAJE SANITARIO EN CALLE TEPEYOHALCO 2DA ETAPA, MUNICIPIO INDIGENA I    | 0.00          | 1,334,256.81                    | 1,334,256.81          | 0.00         | 0.00         | 1,334,256.81  |
| CONSTRUCCIÓN DE VÍAS DE COMUNICACIÓN  | 0.00          | 12,355,221.60                   | 12,355,221.60         | 8,739,354.68 | 8,739,354.68 | 3,615,866.92  |
| PAVIMENTACION   | 0.00          | 12,355,221.60                   | 12,355,221.60         | 8,739,354.68 | 8,739,354.68 | 3,615,866.92  |
| MIH-DOP/FP-R28-001/2024 CONSTRUCCION DE PAVIMENTO PARA TRAFICO PESADO CON PIEDRA LA     | 0.00          | 3,739,354.68                    | 3,739,354.68          | 3,739,354.68 | 3,739,354.68 | 0.00          |
| MIH-DOP/FIII-R33/001/03/2024 RAHBILITACION CON CONCRETO HIDRAULICO EN CALLE 5 DE MAYO 2 | 0.00          | 5,000,000.00                    | 5,000,000.00          | 5,000,000.00 | 5,000,000.00 | 0.00          |
| REHABILITACION CON CONCRETO HIDRAULICO DE CALLE ARTICULO 123 Y CONSTRUCCION DE MUI      | 0.00          | 3,000,000.00                    | 3,000,000.00          | 0.00         | 0.00         | 3,000,000.00  |
| REHABILITACION CON CONCRETO HIDRAULICO DE CALLE MIGUEL NEGRETE 2DA ETAPA, MUNICIPIK     | 0.00          | 615,866.92                      | 615,866.92            | 0.00         | 0.00         | 615,866.92    |
| OBRA PÚBLICA EN BIENES PROPIOS  | 0.00          | 3,000,000.00                    | 3,000,000.00          | 0.00         | 0.00         | 3,000,000.00  |
| EDIFICACIÓN NO HABITACIONAL   | 0.00          | 3,000,000.00                    | 3,000,000.00          | 0.00         | 0.00         | 3,000,000.00  |
| CONSTRUCCION DE EDIFICIOS INSTITUCIONALES   | 0.00          | 3,000,000.00                    | 3,000,000.00          | 0.00         | 0.00         | 3,000,000.00  |
| MIH-DOP/R33- FIV/001/2024 CONSTRUCCION DE MODULO DE SEGURIDAD (C2) 2DA ETAPA, MUNICIPI  | 0.00          | 3,000,000.00                    | 3,000,000.00          | 0.00         | 0.00         | 3,000,000.00  |
| DEUDA PUBLICA   | 300,000.00    | 0.00                            | 300,000.00            | 3,621.61     | 3,621.61     | 296,378.39    |
| ADEUDOS DE EJERCICIOS FISCALES ANTERIORES (ADEFAS)                                      | 300,000.00    | 0.00                            | 300,000.00            | 3,621.61     | 3,621.61     | 296,378.39    |
| ADEFAS  | 300,000.00    | 0.00                            | 300,000.00            | 3,621.61     | 3,621.61     | 296,378.39    |



00036



**SIN** **TEXTTO**

MUNICIPIO DE HUEYAPAN  
 PLAZA PRICIPAL S/N, BARRIO DE SAN MIGUEL, 62810, HUEYAPAN, MORELOS.

RFC: MHU190101SI7

TESORERÍA MUNICIPAL

ESTADO ANALITICO DEL EJERCICIO DEL PRESUPUESTO DE EGRESOS  
 CLASIFICACION POR OBJETO DEL GASTO  
 DEL 1 DE ENERO AL 30 DE JUNIO DEL 2024

| CONCEPTO                              | APROBADO             | AMPLIACIONES /<br>(REDUCCIONES) | EGRESOS<br>MODIFICADO | DEVENGADO            | PAGADO               | SUBEJERCICIO         |
|---------------------------------------|----------------------|---------------------------------|-----------------------|----------------------|----------------------|----------------------|
| ADEFAS CON GASTO DE EJERCICIOS ACTUAL | 300,000.00           | 0.00                            | 300,000.00            | 3,621.61             | 3,621.61             | 296,378.39           |
| <b>TOTAL DEL GASTO</b>                | <b>91,360,810.31</b> | <b>(4,453,600.77)</b>           | <b>86,907,209.54</b>  | <b>28,187,371.70</b> | <b>28,187,371.70</b> | <b>58,719,837.84</b> |




00087



00000

**SIN NIS  
TEXTO**





**MUNICIPIO DE HUEYAPAN**  
**PLAZA PRICIPAL S/N, BARRIO DE SAN MIGUEL, 62810, HUEYAPAN, MORELOS.**  
**RFC: MHU190101SI7**  
**TESORERÍA MUNICIPAL**  
**ESTADO ANALITICO DEL EJERCICIO DEL PRESUPUESTO DE EGRESOS**  
**CLASIFICACION FUNCIONAL**  
**DEL 1 DE ENERO AL 30 DE JUNIO DEL 2024**

| CONCEPTO   | APROBADO             | AMPLIACIONES /<br>(REDUCCIONES) | EGRESOS<br>MODIFICADO | DEVENGADO            | PAGADO               | SUBEJERCICIO         |
|--|----------------------|---------------------------------|-----------------------|----------------------|----------------------|----------------------|
| <b>GOBIERNO</b>  | <b>43,464,569.62</b> | <b>(5,472,017.50)</b>           | <b>37,992,552.12</b>  | <b>13,357,410.03</b> | <b>13,357,410.03</b> | <b>24,635,142.09</b> |
| <b>LEGISLACIÓN</b>   | <b>933,333.60</b>    | <b>455,861.90</b>               | <b>1,389,195.50</b>   | <b>833,639.78</b>    | <b>833,639.78</b>    | <b>555,555.72</b>    |
| LEGISLACIÓN  | 933,333.60           | 455,861.90                      | 1,389,195.50          | 833,639.78           | 833,639.78           | 555,555.72           |
| LEGISLACIÓN  | 933,333.60           | 455,861.90                      | 1,389,195.50          | 833,639.78           | 833,639.78           | 555,555.72           |
| <b>COORDINACIÓN DE LA POLÍTICA DE GOBIERNO</b>               | <b>31,799,022.35</b> | <b>(5,649,017.25)</b>           | <b>26,150,005.10</b>  | <b>7,975,318.76</b>  | <b>7,975,318.76</b>  | <b>18,174,686.34</b> |
| PRESIDENCIA / GUBERNATURA                                    | 8,904,606.57         | (1,305,288.13)                  | 7,599,318.44          | 2,976,034.89         | 2,976,034.89         | 4,623,283.55         |
| PRESIDENCIA / GUBERNATURA                                    | 8,904,606.57         | (1,305,288.13)                  | 7,599,318.44          | 2,976,034.89         | 2,976,034.89         | 4,623,283.55         |
| <b>POLÍTICA INTERIOR</b>                                     | <b>18,541,359.17</b> | <b>(3,045,897.38)</b>           | <b>15,495,461.79</b>  | <b>3,910,512.69</b>  | <b>3,910,512.69</b>  | <b>11,584,949.10</b> |
| POLÍTICA INTERIOR  | 18,541,359.17        | (3,045,897.38)                  | 15,495,461.79         | 3,910,512.69         | 3,910,512.69         | 11,584,949.10        |
| <b>FUNCIÓN PÚBLICA</b>                                       | <b>317,018.87</b>    | <b>(78,324.54)</b>              | <b>238,694.33</b>     | <b>238,694.33</b>    | <b>238,694.33</b>    | <b>0.00</b>          |
| FUNCIÓN PÚBLICA  | 317,018.87           | (78,324.54)                     | 238,694.33            | 238,694.33           | 238,694.33           | 0.00                 |
| <b>ASUNTOS JURÍDICOS</b>                                     | <b>3,803,018.87</b>  | <b>(1,080,928.54)</b>           | <b>2,722,090.33</b>   | <b>834,400.06</b>    | <b>834,400.06</b>    | <b>1,887,690.27</b>  |
| ASUNTOS JURÍDICOS  | 3,803,018.87         | (1,080,928.54)                  | 2,722,090.33          | 834,400.06           | 834,400.06           | 1,887,690.27         |
| <b>POBLACIÓN</b>   | <b>233,018.87</b>    | <b>(138,578.66)</b>             | <b>94,440.21</b>      | <b>15,676.79</b>     | <b>15,676.79</b>     | <b>78,763.42</b>     |
| POBLACIÓN  | 233,018.87           | (138,578.66)                    | 94,440.21             | 15,676.79            | 15,676.79            | 78,763.42            |
| <b>ASUNTOS FINANCIEROS Y HACENDARIOS</b>                     | <b>2,403,018.87</b>  | <b>594,433.33</b>               | <b>2,997,452.20</b>   | <b>2,132,388.10</b>  | <b>2,132,388.10</b>  | <b>865,064.10</b>    |
| ASUNTOS HACENDARIOS  | 2,403,018.87         | 594,433.33                      | 2,997,452.20          | 2,132,388.10         | 2,132,388.10         | 865,064.10           |
| ASUNTOS HACENDARIOS  | 2,403,018.87         | 594,433.33                      | 2,997,452.20          | 2,132,388.10         | 2,132,388.10         | 865,064.10           |
| <b>ASUNTOS DE ORDEN PÚBLICO Y DE SEGURIDAD INTERIOR</b>      | <b>5,067,881.58</b>  | <b>(209,917.59)</b>             | <b>4,857,963.99</b>   | <b>1,581,855.15</b>  | <b>1,581,855.15</b>  | <b>3,276,108.84</b>  |
| <b>POLICÍA</b>   | <b>4,685,843.84</b>  | <b>(230,057.26)</b>             | <b>4,455,786.58</b>   | <b>1,285,715.48</b>  | <b>1,285,715.48</b>  | <b>3,170,071.10</b>  |
| POLICÍA  | 4,685,843.84         | (230,057.26)                    | 4,455,786.58          | 1,285,715.48         | 1,285,715.48         | 3,170,071.10         |
| <b>PROTECCIÓN CIVIL</b>                                      | <b>173,018.87</b>    | <b>(12,876.87)</b>              | <b>160,142.00</b>     | <b>107,123.13</b>    | <b>107,123.13</b>    | <b>53,018.87</b>     |
| PROTECCIÓN CIVIL   | 173,018.87           | (12,876.87)                     | 160,142.00            | 107,123.13           | 107,123.13           | 53,018.87            |
| <b>OTROS ASUNTOS DE ORDEN PÚBLICO Y SEGURIDAD</b>            | <b>209,018.87</b>    | <b>33,016.54</b>                | <b>242,035.41</b>     | <b>189,016.54</b>    | <b>189,016.54</b>    | <b>53,018.87</b>     |
| OTROS ASUNTOS DE ORDEN PÚBLICO Y SEGURIDAD                   | 209,018.87           | 33,016.54                       | 242,035.41            | 189,016.54           | 189,016.54           | 53,018.87            |
| <b>OTROS SERVICIOS GENERALES</b>                             | <b>3,261,313.22</b>  | <b>(663,377.89)</b>             | <b>2,597,935.33</b>   | <b>834,208.24</b>    | <b>834,208.24</b>    | <b>1,763,727.09</b>  |
| <b>SERVICIOS REGIONALES, ADMINISTRATIVOS Y PATRIMONIALES</b> | <b>2,175,275.48</b>  | <b>(308,350.34)</b>             | <b>1,866,925.14</b>   | <b>575,905.23</b>    | <b>575,905.23</b>    | <b>1,291,019.91</b>  |
| SERVICIOS REGIONALES, ADMINISTRATIVOS Y PATRIMONIALES        | 2,175,275.48         | (308,350.34)                    | 1,866,925.14          | 575,905.23           | 575,905.23           | 1,291,019.91         |
| <b>SERVICIOS DE COMUNICACIÓN Y MEDIOS</b>                    | <b>853,018.87</b>    | <b>(238,618.75)</b>             | <b>614,400.12</b>     | <b>187,311.31</b>    | <b>187,311.31</b>    | <b>427,088.81</b>    |
| SERVICIOS DE COMUNICACIÓN Y MEDIOS                           | 853,018.87           | (238,618.75)                    | 614,400.12            | 187,311.31           | 187,311.31           | 427,088.81           |
| <b>ACCESO A LA INFORMACIÓN PÚBLICA GUBERNAMENTAL</b>         | <b>233,018.87</b>    | <b>(116,408.80)</b>             | <b>116,610.07</b>     | <b>70,991.70</b>     | <b>70,991.70</b>     | <b>45,618.37</b>     |
| ACCESO A LA INFORMACIÓN PÚBLICA GUBERNAMENTAL                | 233,018.87           | (116,408.80)                    | 116,610.07            | 70,991.70            | 70,991.70            | 45,618.37            |
| <b>DESARROLLO SOCIAL</b>                                     | <b>44,542,230.94</b> | <b>1,095,762.92</b>             | <b>45,637,993.86</b>  | <b>14,650,342.49</b> | <b>14,650,342.49</b> | <b>30,987,651.37</b> |
| <b>PROTECCIÓN AMBIENTAL</b>                                  | <b>0.00</b>          | <b>63,253.91</b>                | <b>63,253.91</b>      | <b>63,253.91</b>     | <b>63,253.91</b>     | <b>0.00</b>          |
| PROTECCIÓN DE LA DIVERSIDAD BIOLÓGICA Y DEL PAISAJE          | 0.00                 | 63,253.91                       | 63,253.91             | 63,253.91            | 63,253.91            | 0.00                 |





**SIN MIS  
TEXTTO**



MUNICIPIO DE HUEYAPAN  
 PLAZA PRICIPAL S/N, BARRIO DE SAN MIGUEL, 62810, HUEYAPAN, MORELOS.

RFC: MHU190101SI7

TESORERÍA MUNICIPAL

ESTADO ANALITICO DEL EJERCICIO DEL PRESUPUESTO DE EGRESOS

CLASIFICACION FUNCIONAL

DEL 1 DE ENERO AL 30 DE JUNIO DEL 2024

| CONCEPTO  | APROBADO             | AMPLIACIONES /<br>(REDUCCIONES) | EGRESOS<br>MODIFICADO | DEVENGADO            | PAGADO               | SUBEJERCICIO         |
|---|----------------------|---------------------------------|-----------------------|----------------------|----------------------|----------------------|
| PROTECCIÓN DE LA DIVERSIDAD BIOLÓGICA Y DEL PAISAJE         | 0.00                 | 63,253.91                       | 63,253.91             | 63,253.91            | 63,253.91            | 0.00                 |
| <b>VIVIENDA Y SERVICIOS A LA COMUNIDAD</b>                  | <b>41,427,061.11</b> | <b>(962,918.98)</b>             | <b>40,464,142.13</b>  | <b>11,421,959.36</b> | <b>11,421,959.36</b> | <b>29,042,182.77</b> |
| URBANIZACIÓN  | 39,544,042.24        | (1,380,634.80)                  | 38,163,407.44         | 10,443,295.79        | 10,443,295.79        | 27,720,111.65        |
| URBANIZACIÓN  | 39,544,042.24        | (1,380,634.80)                  | 38,163,407.44         | 10,443,295.79        | 10,443,295.79        | 27,720,111.65        |
| <b>SERVICIOS COMUNALES</b>                                  | <b>1,883,018.87</b>  | <b>417,715.82</b>               | <b>2,300,734.69</b>   | <b>978,663.57</b>    | <b>978,663.57</b>    | <b>1,322,071.12</b>  |
| SERVICIOS COMUNALES   | 1,883,018.87         | 417,715.82                      | 2,300,734.69          | 978,663.57           | 978,663.57           | 1,322,071.12         |
| <b>SALUD</b>  | <b>733,018.87</b>    | <b>510,123.78</b>               | <b>1,243,142.65</b>   | <b>713,090.42</b>    | <b>713,090.42</b>    | <b>530,052.23</b>    |
| PRESTACIÓN DE SERVICIOS DE SALUD A LA COMUNIDAD             | 733,018.87           | 510,123.78                      | 1,243,142.65          | 713,090.42           | 713,090.42           | 530,052.23           |
| PRESTACIÓN DE SERVICIOS DE SALUD A LA COMUNIDAD             | 733,018.87           | 510,123.78                      | 1,243,142.65          | 713,090.42           | 713,090.42           | 530,052.23           |
| <b>RECREACIÓN, CULTURA Y OTRAS MANIFESTACIONES SOCIALES</b> | <b>466,037.74</b>    | <b>358,972.20</b>               | <b>825,009.94</b>     | <b>444,235.92</b>    | <b>444,235.92</b>    | <b>380,774.02</b>    |
| DEPORTE Y RECREACIÓN  | 233,018.87           | (14,426.50)                     | 218,592.37            | 9,883.83             | 9,883.83             | 208,708.54           |
| DEPORTE Y RECREACIÓN  | 233,018.87           | (14,426.50)                     | 218,592.37            | 9,883.83             | 9,883.83             | 208,708.54           |
| <b>CULTURA</b>  | <b>233,018.87</b>    | <b>363,540.60</b>               | <b>596,559.47</b>     | <b>424,493.99</b>    | <b>424,493.99</b>    | <b>172,065.48</b>    |
| CULTURA   | 233,018.87           | 363,540.60                      | 596,559.47            | 424,493.99           | 424,493.99           | 172,065.48           |
| <b>ASUNTOS RELIGIOSOS Y OTRAS MANIFESTACIONES SOCIALES</b>  | <b>0.00</b>          | <b>9,858.10</b>                 | <b>9,858.10</b>       | <b>9,858.10</b>      | <b>9,858.10</b>      | <b>0.00</b>          |
| ASUNTOS RELIGIOSOS Y OTRAS MANIFESTACIONES SOCIALES         | 0.00                 | 9,858.10                        | 9,858.10              | 9,858.10             | 9,858.10             | 0.00                 |
| <b>EDUCACIÓN</b>  | <b>233,018.87</b>    | <b>646,847.02</b>               | <b>879,865.89</b>     | <b>704,683.83</b>    | <b>704,683.83</b>    | <b>175,182.06</b>    |
| OTROS SERVICIOS EDUCATIVOS Y ACTIVIDADES INHERENTES         | 233,018.87           | 646,847.02                      | 879,865.89            | 704,683.83           | 704,683.83           | 175,182.06           |
| OTROS SERVICIOS EDUCATIVOS Y ACTIVIDADES INHERENTES         | 233,018.87           | 646,847.02                      | 879,865.89            | 704,683.83           | 704,683.83           | 175,182.06           |
| <b>PROTECCIÓN SOCIAL</b>                                    | <b>1,480,075.48</b>  | <b>624,838.04</b>               | <b>2,104,913.52</b>   | <b>1,298,472.10</b>  | <b>1,298,472.10</b>  | <b>806,441.42</b>    |
| INDÍGENAS   | 233,018.87           | (36,338.06)                     | 196,680.81            | 23,661.94            | 23,661.94            | 173,018.87           |
| INDÍGENAS   | 233,018.87           | (36,338.06)                     | 196,680.81            | 23,661.94            | 23,661.94            | 173,018.87           |
| OTROS DE SEGURIDAD SOCIAL Y ASISTENCIA SOCIAL               | 1,247,056.61         | 661,176.10                      | 1,908,232.71          | 1,274,810.16         | 1,274,810.16         | 633,422.55           |
| OTROS DE SEGURIDAD SOCIAL Y ASISTENCIA SOCIAL               | 1,247,056.61         | 661,176.10                      | 1,908,232.71          | 1,274,810.16         | 1,274,810.16         | 633,422.55           |
| <b>OTROS ASUNTOS SOCIALES</b>                               | <b>203,018.87</b>    | <b>(145,353.05)</b>             | <b>57,665.82</b>      | <b>4,646.95</b>      | <b>4,646.95</b>      | <b>53,018.87</b>     |
| OTROS ASUNTOS SOCIALES                                      | 203,018.87           | (145,353.05)                    | 57,665.82             | 4,646.95             | 4,646.95             | 53,018.87            |
| OTROS ASUNTOS SOCIALES                                      | 203,018.87           | (145,353.05)                    | 57,665.82             | 4,646.95             | 4,646.95             | 53,018.87            |
| <b>DESARROLLO ECONÓMICO</b>                                 | <b>3,354,009.75</b>  | <b>(77,346.19)</b>              | <b>3,276,663.56</b>   | <b>179,619.18</b>    | <b>179,619.18</b>    | <b>3,097,044.38</b>  |
| ASUNTOS ECONÓMICOS, COMERCIALES Y LABORALES EN GENERAL      | 0.00                 | 1,796.70                        | 1,796.70              | 1,796.70             | 1,796.70             | 0.00                 |
| ASUNTOS ECONÓMICOS Y COMERCIALES EN GENERAL                 | 0.00                 | 1,796.70                        | 1,796.70              | 1,796.70             | 1,796.70             | 0.00                 |
| ASUNTOS ECONÓMICOS Y COMERCIALES EN GENERAL                 | 0.00                 | 1,796.70                        | 1,796.70              | 1,796.70             | 1,796.70             | 0.00                 |
| <b>AGROPECUARIA, SILVICULTURA, PESCA Y CAZA</b>             | <b>3,120,990.88</b>  | <b>(112,788.99)</b>             | <b>3,008,201.89</b>   | <b>84,311.89</b>     | <b>84,311.89</b>     | <b>2,923,890.00</b>  |
| AGROPECUARIA  | 3,120,990.88         | (112,788.99)                    | 3,008,201.89          | 84,311.89            | 84,311.89            | 2,923,890.00         |
| AGROPECUARIA  | 3,120,990.88         | (112,788.99)                    | 3,008,201.89          | 84,311.89            | 84,311.89            | 2,923,890.00         |
| <b>TURISMO</b>  | <b>233,018.87</b>    | <b>33,646.10</b>                | <b>266,664.97</b>     | <b>93,510.59</b>     | <b>93,510.59</b>     | <b>173,154.38</b>    |



00039



**SIN NIS**  
**TEL TEXTO**

**MUNICIPIO DE HUEYAPAN**  
**PLAZA PRICIPAL S/N, BARRIO DE SAN MIGUEL, 62810, HUEYAPAN, MORELOS.**  
**RFC: MHU190101SI7**  
**TESORERÍA MUNICIPAL**  
**ESTADO ANALITICO DEL EJERCICIO DEL PRESUPUESTO DE EGRESOS**  
**CLASIFICACION FUNCIONAL**  
**DEL 1 DE ENERO AL 30 DE JUNIO DEL 2024**

| CONCEPTO               | APROBADO             | AMPLIACIONES /<br>(REDUCCIONES) | EGRESOS<br>MODIFICADO | DEVENGADO            | PAGADO               | SUB EJERCICIO        |
|------------------------|----------------------|---------------------------------|-----------------------|----------------------|----------------------|----------------------|
| TURISMO                | 233,018.87           | 33,646.10                       | 266,664.97            | 93,510.59            | 93,510.59            | 173,154.38           |
| TURISMO                | 233,018.87           | 33,646.10                       | 266,664.97            | 93,510.59            | 93,510.59            | 173,154.38           |
| <b>TOTAL DEL GASTO</b> | <b>91,360,810.31</b> | <b>(4,453,600.77)</b>           | <b>86,907,209.54</b>  | <b>28,187,371.70</b> | <b>28,187,371.70</b> | <b>58,719,837.84</b> |



07000



**SIN TEXTO**

**MUNICIPIO DE HUEYAPAN**  
**PLAZA PRICIPAL S/N, BARRIO DE SAN MIGUEL, 62810, HUEYAPAN, MORELOS.**  
**RFC: MHU190101SI7**  
**TESORERÍA MUNICIPAL**  
**ESTADO ANALITICO DEL EJERCICIO DEL PRESUPUESTO DE EGRESOS**  
**CATEGORIA PROGRAMATICA**  
**DEL 1 DE ENERO AL 30 DE JUNIO DEL 2024**

| CONCEPTO   | APROBADO             | AMPLIACIONES /<br>(REDUCCIONES) | EGRESOS<br>MODIFICADO | DEVENGADO            | PAGADO               | SUBEJERCICIO         |
|--|----------------------|---------------------------------|-----------------------|----------------------|----------------------|----------------------|
| <b>PROGRAMAS</b>   | <b>91,360,810.31</b> | <b>(4,453,600.77)</b>           | <b>86,907,209.54</b>  | <b>28,187,371.70</b> | <b>28,187,371.70</b> | <b>58,719,837.84</b> |
| <b>DESEMPEÑO DE LAS FUNCIONES</b>  | <b>88,640,772.57</b> | <b>(4,969,709.56)</b>           | <b>83,671,063.01</b>  | <b>25,816,289.27</b> | <b>25,816,289.27</b> | <b>57,854,773.74</b> |
| PRESTACIÓN DE SERVICIOS PÚBLICOS   | 81,878,574.12        | (6,189,425.87)                  | 75,689,148.25         | 22,826,942.94        | 22,826,942.94        | 52,862,205.31        |
| PROMOCIÓN Y FOMENTO  | 6,589,179.58         | 1,169,339.27                    | 7,758,518.85          | 2,818,969.29         | 2,818,969.29         | 4,939,549.56         |
| REGULACIÓN Y SUPERVISIÓN   | 173,018.87           | 50,377.04                       | 223,395.91            | 170,377.04           | 170,377.04           | 53,018.87            |
| <b>ADMINISTRATIVOS Y DE APOYO</b>  | <b>2,720,037.74</b>  | <b>516,108.79</b>               | <b>3,236,146.53</b>   | <b>2,371,082.43</b>  | <b>2,371,082.43</b>  | <b>865,064.10</b>    |
| APOYO AL PROCESO PRESUPUESTARIO Y PARA MEJORAR LA EFICIENCIA INSTITUCIONAL | 2,403,018.87         | 594,433.33                      | 2,997,452.20          | 2,132,388.10         | 2,132,388.10         | 865,064.10           |
| APOYO A LA FUNCIÓN PÚBLICA Y AL MEJORAMIENTO DE LA GESTIÓN                 | 317,018.87           | (78,324.54)                     | 238,694.33            | 238,694.33           | 238,694.33           | 0.00                 |
| <b>TOTAL DEL GASTO</b>   | <b>91,360,810.31</b> | <b>(4,453,600.77)</b>           | <b>86,907,209.54</b>  | <b>28,187,371.70</b> | <b>28,187,371.70</b> | <b>58,719,837.84</b> |



000014



**SIN  
TEXTOS**

**MUNICIPIO DE HUEYAPAN  
TESORERÍA MUNICIPAL  
DE ENERO A JUNIO DE 2024  
INDICADORES DE POSTURA FISCAL**

Página: 1 de 1  
Fecha: 30-Jul-24  
Hora: 03:35 pm

80042

| Concepto   | Estimado/Aprobado | Devengado     | Recaudado/Pagado |
|--|-------------------|---------------|------------------|
| I. Ingresos Presupuestarios (I=1+2)                          | 91,360,810.31     | 48,002,110.66 | 48,002,110.66    |
| 1. Ingresos Municipales                                      | 91,360,810.31     | 48,002,110.66 | 48,002,110.66    |
| 2. Ingresos del Sector Paramunicipal                         | .00               | .00           | .00              |
| II. Egresos Presupuestarios (II=3+4)                         | 91,360,810.31     | 28,187,371.70 | 28,187,371.70    |
| 3. Egresos Municipales                                       | 91,360,810.31     | 28,187,371.70 | 28,187,371.70    |
| 4. Egresos del Sector Paramunicipal                          | .00               | .00           | .00              |
| III. Balance Presupuestario (Superávit o Déficit) (III=I-II) | .00               | 19,814,738.96 | 19,814,738.96    |

| Concepto   | Estimado/Aprobado | Devengado     | Recaudado/Pagado |
|--|-------------------|---------------|------------------|
| III. Balance Presupuestario (Superávit o Déficit)    | .00               | 19,814,738.96 | 19,814,738.96    |
| IV. Intereses, Comisiones y Gastos de la Deuda       | .00               | .00           | .00              |
| V. Balance Primario (Superávit o Déficit) (V=III-IV) | .00               | 19,814,738.96 | 19,814,738.96    |

| Concepto                                    | Estimado/Aprobado | Devengado | Recaudado/Pagado |
|---|-------------------|-----------|------------------|
| A. Financiamiento                           | .00               | .00       | .00              |
| B. Amortización de la deuda                 | .00               | .00       | .00              |
| C. Endeudamiento o desendeudamiento (C=A-B) | .00               | .00       | .00              |





35000

--- La suscrita C. Aleida Genis Hernández, Secretaria General del Municipio Indígena de Hueyapan, Morelos; con fundamento en el Artículo 78 Fracción V de la Ley Orgánica Municipal del Estado Libre y Soberano de Morelos.-----

-----**CERTIFICA**-----

Que el presente es fiel reproducción del original que tuve a la vista constante de 42 (cuarenta y dos) fojas útiles y que obra en el archivo de la Secretaría General, dado en el Municipio Indígena de Hueyapan, Morelos, a los **treinta y un** días del mes de **Julio** del año **Dos mil veinticuatro.**

**ATENTAMENTE**



**C. Aleida Genis Hernández**  
Secretaria General  
del H. Concejo Municipal  
Indígena de Hueyapan, Mor.